

CrowdFundMe S.p.A.

Sede legale in Milano, Via Legnano n. 28

Capitale sociale sottoscritto e versato Euro 72.883,22

Codice fiscale, partita I.V.A. e numero di iscrizione al Registro delle Imprese di Milano 08161390961, R.E.A. n. 2006896

VERBALE DI ASSEMBLEA ORDINARIA

Oggi, 28 maggio 2026, alle ore 09:00 si è riunita presso la sede legale della Società in Milano, Via Legnano 28, l'Assemblea ordinaria degli Azionisti di CrowdFundMe S.p.A. ("**CrowdFundMe**" o la "**Società**"), per discutere e deliberare sul seguente

Ordine del Giorno

Parte ordinaria

1. Approvazione del bilancio relativo all'esercizio sociale chiuso al 31 dicembre 2025; presentazione del bilancio consolidato; delibere inerenti e conseguenti;
2. Destinazione del risultato di esercizio; delibere inerenti e conseguenti.

Assume la Presidenza dell'Assemblea ordinaria degli Azionisti di CrowdFundMe ai sensi di legge e di Statuto il Presidente del Consiglio di Amministrazione della Società Tommaso Adolfo Baldissera Pacchetti che, nessuno opponendosi, invita il Dott. Alberto Carniel a svolgere le funzioni di segretario, il quale accetta.

In via preliminare, il Presidente avverte che:

- ai sensi dell'art. 106 del Decreto Legge del 17 marzo 2020, n. 18, convertito con modificazioni dalla Legge del 24 aprile 2020, n. 27, successivamente modificato e da ultimo prorogato in forza dell'art. 3, comma 14-sexies, della L. 21 febbraio 2025, n. 15, di conversione del D.L. 27 dicembre 2024, n. 202, cd. "Milleproroghe 2025", l'intervento in Assemblea da parte degli aventi diritto può avvenire esclusivamente per il tramite del rappresentante designato dalla Società ai sensi dell'art. 135-undecies del D. Lgs. n. 58/98 (il "**TUF**");
- la Società ha conseguentemente dato incarico a Studio Segre S.r.l. – con uffici a Torino, in Via Valeggio n. 41 – di rappresentare gli Azionisti ai sensi dell'art. 135-undecies del TUF e di quanto previsto dalla normativa sopra richiamata (il "**Rappresentante Designato**");
- nell'avviso di convocazione è stato previsto che al Rappresentante Designato, in deroga all'art. 135-undecies, comma 4, del TUF, possono essere altresì conferite deleghe o *sub*-deleghe ordinarie ai sensi dell'art. 135-novies del TUF;
- la Società ha reso disponibile nei modi e nei termini di legge i moduli per il conferimento delle deleghe ed istruzioni di voto al Rappresentante Designato;
- non sono state previste procedure di voto per corrispondenza o con mezzi elettronici;

- nell'avviso di convocazione della presente Assemblea è stato altresì previsto che gli amministratori, i sindaci, i rappresentanti della società di revisione, il segretario, il Rappresentante Designato e gli altri soggetti ai quali è consentita la partecipazione all'Assemblea ai sensi della legge e dello Statuto sociale, diversi da coloro ai quali spetta il diritto di voto, possono intervenire in Assemblea mediante l'utilizzo di sistemi di collegamento a distanza che garantiscano l'identificazione dei partecipanti e la loro partecipazione, nel rispetto delle disposizioni vigenti ed applicabili, secondo le modalità rese note dalla Società ai predetti soggetti.

Il Presidente dà dunque atto che partecipa alla presente Assemblea in audio/video collegamento, mediante mezzi di telecomunicazione che ne garantiscono l'identificazione e la partecipazione stessa, il Rappresentante Designato Studio Segre S.r.l. nella persona della Sig.ra Francesca Pedullà.

Il Presidente ricorda che Studio Segre S.r.l., in qualità di rappresentante designato, ha reso noto che nel caso si verificano circostanze ignote ovvero in caso di modifica o integrazione delle proposte presentate all'Assemblea, pur non avendo alcun interesse proprio rispetto alle citate proposte, in via cautelativa non esprimerà un voto difforme da quello indicato nelle istruzioni poiché, in considerazione dei rapporti contrattuali in essere, riguardanti in particolare la tenuta del libro soci e l'assistenza tecnica in sede assembleare e i relativi servizi accessori, potrebbe essere considerata in una delle condizioni indicate nell'art. 135-*decies*, comma 2, lett. f), del TUF.

Ai sensi del comma 3 del citato articolo 135-*undecies* del TUF, le azioni per le quali è stata conferita la delega, anche parziale, al Rappresentante Designato, saranno computate ai fini della regolare costituzione dell'Assemblea, mentre le azioni in relazione alle quali non sono state conferite istruzioni di voto sulle proposte all'ordine del giorno non saranno computate ai fini del calcolo della maggioranza e della quota di capitale richiesta per l'approvazione delle relative delibere.

Ove siano pervenute deleghe ai sensi dell'art. 135-*novies* del TUF, si precisa che, in relazione alle relative azioni, il Rappresentante Designato medesimo non esprimerà un voto discrezionale in Assemblea in relazione a quelle proposte per le quali non abbia ricevuto precise istruzioni di voto; conseguentemente le relative azioni verranno computate ai fini del *quorum* costitutivo ma non ai fini del *quorum* deliberativo.

Per quanto concerne il procedimento di votazione, in considerazione delle modalità di svolgimento della presente Assemblea, il Presidente informa gli intervenuti che il voto sui singoli argomenti all'ordine del giorno, ivi inclusi gli astenuti e i contrari, sarà espresso mediante appello nominale del Rappresentante Designato.

Tutto ciò premesso, il Presidente invita il Rappresentante Designato a dare atto delle deleghe pervenute.

Il Rappresentante Designato dichiara che, nel termine di legge, sono pervenute n. 3 deleghe ai sensi dell'art. 135-*undecies* del TUF per complessive n. 490.600 azioni da parte degli aventi diritto e che non sono pervenute deleghe ai sensi dell'art. 135-*novies* del TUF. Il Rappresentante Designato dichiara poi che, prima di ogni votazione, ai fini del calcolo della maggioranza e della quota di capitale richiesta per l'approvazione delle delibere, comunicherà le azioni per le quali è stata conferita la delega ma non sono state conferite dal delegante le istruzioni di voto sulle proposte all'ordine del giorno.

Riprende la parola il Presidente, il quale, in relazione ai suoi compiti di verifica della regolare costituzione dell'Assemblea e della legittimazione degli Azionisti, pertanto constata che:

- è stata accertata la legittimazione all'intervento degli Azionisti rappresentati dal Rappresentante Designato e, così, è stata effettuata la verifica della rispondenza alle vigenti norme di legge e di Statuto delle deleghe al Rappresentante Designato portate dagli stessi, le quali sono state acquisite agli atti sociali;
- in base alla preventiva presentazione delle apposite comunicazioni degli intermediari ai fini dell'intervento alla presente Assemblea dei soggetti legittimati, effettuate alla Società, come previsto anche nell'avviso di convocazione pubblicato in data 12 maggio 2026, con le modalità e nei termini di cui alle vigenti disposizioni di legge, alle ore 09:00 risultano regolarmente presenti in Assemblea, per delega al Rappresentante Designato, n. 3 aventi diritto rappresentanti n. 490.600 azioni ordinarie pari al 28.62% del capitale sociale della Società.

Il Presidente procede inoltre a constatare che:

- oltre al Rappresentante Designato, partecipano alla presente Assemblea in audio/video collegamento, mediante mezzi di telecomunicazione che ne garantiscono l'identificazione e la partecipazione, come consentito dalle disposizioni sopra richiamate e dall'avviso di convocazione:
 - (i) per il Consiglio di Amministrazione, oltre sé stesso quale Presidente, i Consiglieri Andrea Fernando Maffi e Gianluca Grugni, mentre ha giustificato la propria assenza il Consigliere Benedetto Pirro;
 - (ii) per il Collegio Sindacale, i sindaci effettivi Alberto Blotto e Alessandro Saliva, mentre ha giustificato la propria assenza il Presidente Paolo Salotto.

Posto tutto quanto sopra, il Presidente constata che la presente adunanza si svolge interamente con mezzi di telecomunicazione e che il collegamento audio/video instaurato è chiaro rispetto ad ogni partecipante e privo di interferenze, circostanza di cui chiede conferma ai partecipanti e al Segretario, i quali convengono in tale senso.

Pertanto, il Presidente dichiara quanto segue:

- a) di essere in grado di accertare l'identità e la legittimazione degli intervenuti e di regolare lo svolgimento dell'adunanza, nonché di constatare e di proclamare i risultati della votazione;
- b) di essere in grado di interagire con il soggetto verbalizzante;
- c) che è consentito agli intervenuti di partecipare alla discussione, interagendo adeguatamente tra loro, con lo stesso Presidente e con il Segretario, nonché alla votazione simultanea sugli argomenti all'ordine del giorno. Di tali ultime circostanze il Presidente chiede conferma ai partecipanti, i quali convengono in tale senso.

Al riguardo, il Presidente dichiara e attesta di avere accertato con esito positivo l'identità e la legittimazione ad intervenire alla presente Assemblea dei partecipanti audio/video collegati con le modalità sopra indicate.

A questo punto, il Presidente constata altresì che:

- l'Assemblea dei soci è stata regolarmente convocata ai sensi di legge e di Statuto con avviso di convocazione pubblicato sul sito *internet* della Società in data 12 maggio 2026 e, per estratto, sul

quotidiano "Milano Finanza";

- in data 12 maggio 2026 è stata messa a disposizione del pubblico la relazione illustrativa del Consiglio di Amministrazione della Società sulle materie all'ordine del giorno della presente Assemblea contenente il testo integrale delle proposte di deliberazione sulle stesse;
- non è pervenuta da parte degli aventi diritto alcuna richiesta di integrazione dell'ordine del giorno e nessun avete diritto si è avvalso della facoltà di porre domande prima dell'Assemblea;
- il capitale sociale sottoscritto e versato della Società è pari a Euro 72.883,22 ed è suddiviso in n. 1.714.042 azioni ordinarie senza valore nominale espresso;
- alla data dell'odierna Assemblea, la Società non possiede azioni proprie;
- la Società non ha emesso né particolari categorie di azioni né obbligazioni né altri strumenti finanziari partecipativi e, in relazione alle azioni, non sussistono fatti che condizionano, sospendono o limitano il diritto di voto degli azionisti;
- le azioni della Società sono attualmente ammesse alla negoziazione sul sistema multilaterale di negoziazione Euronext Growth Milan organizzato e gestito da Borsa Italiana S.p.A.;
- quale società le cui azioni sono negoziate sul sistema multilaterale di negoziazione Euronext Growth Milan, la Società non è soggetta alle norme di diritto societario che concernono le società quotate su mercati regolamentati come previste dal TUF, salvo che non sia diversamente previsto dallo Statuto, dal Regolamento Emittenti Euronext Growth Milan o dalle altre disposizioni, anche regolamentari, applicabili alla Società;
- ai sensi dello Statuto Sociale è applicabile alla Società la disciplina sugli obblighi di comunicazione delle partecipazioni rilevanti prevista dal TUF e dai regolamenti di attuazione emanati dalla Consob;
- alla data odierna, secondo le risultanze del libro dei soci, integrate dalle comunicazioni ricevute e dalle altre informazioni a disposizione della Società, l'elenco nominativo degli azionisti titolari di una partecipazione diretta o indiretta, pari o superiore al 5% del capitale sociale ai sensi di quanto previsto dall'art. 8 dello Statuto Sociale, è il seguente: (i) Tommaso Adolfo Baldissera Pacchetti titolare di n. 629.250 azioni ordinarie, pari al 36,71% del capitale sociale con diritto di voto; (ii) Benedetto Pirro titolare di n. 205.000 azioni ordinarie, pari al 11,96% del capitale sociale con diritto di voto; (iii) Digitech S.r.l. titolare di n. 98.423 azioni ordinarie, pari al 5,74% del capitale sociale con diritto di voto; (iv) COL.FIM S.r.l. titolare di n. 91.200 azioni ordinarie, pari al 5,32% del capitale sociale con diritto di voto;
- ai sensi dell'art. 83-sexies del TUF, hanno diritto ad intervenire in assemblea gli azionisti in possesso della certificazione effettuata dall'intermediario in conformità alle proprie scritture contabili, sulla base delle evidenze relative al termine della giornata contabile del settimo giorno di mercato aperto precedente la data fissata per l'assemblea. Le registrazioni in accredito e in addebito compiute sui conti successivamente a tale termine non rilevano ai fini della legittimazione all'esercizio del diritto di voto in assemblea;
- ai sensi dell'art. 83-sexies, comma 4, del TUF, le comunicazioni degli intermediari autorizzati in favore dei

soggetti interessati devono pervenire alla Società stessa entro la fine del terzo giorno di mercato aperto antecedente la data fissata per l'Assemblea in prima convocazione. Resta tuttavia ferma la legittimazione all'intervento e al voto qualora le comunicazioni siano pervenute alla Società oltre detto termine purché entro l'inizio dei lavori assembleari della singola convocazione.

Il Presidente invita pertanto il Rappresentante Designato a segnalare, per gli aventi diritto al voto, eventuali situazioni comportanti l'esclusione o la sospensione del diritto di voto ai sensi delle vigenti disposizioni di legge e di statuto.

Nessuna dichiarazione essendo resa in tal senso, il Presidente dichiara che tutti gli Azionisti regolarmente rappresentati in Assemblea sono ammessi al voto.

Il Presidente comunica inoltre che:

- con riguardo all'ordine del giorno, sono stati espletati regolarmente gli adempimenti – anche di carattere informativo – previsti dalle vigenti norme di legge e regolamentari e che, in particolare, copia del bilancio consolidato di esercizio e del progetto di bilancio di esercizio corredato dalla Relazione della società di revisione BDO Italia S.p.A. e dalla Relazione del Collegio Sindacale è stata depositata presso la sede legale della Società – Via Legnano 28, 20121 Milano - nei termini di legge e messa a disposizione del pubblico sul sito *internet* della Società e con le altre modalità previste dalla disciplina applicabile;
- i partecipanti che dovessero abbandonare il collegamento audio-video prima del termine dei lavori assembleari sono pregati di darne pronto avviso;
- è attivo un sistema di audio registrazione ai fini della verbalizzazione della presente Assemblea;
- ai sensi del Regolamento (UE) 2016/679 e della normativa nazionale vigente in materia di protezione dei dati personali, per lo svolgimento dell'Assemblea, i dati personali raccolti sono trattati e conservati dalla Società, sia su supporto informatico che cartaceo, ai fini del regolare svolgimento dei lavori assembleari e per la corretta verbalizzazione degli stessi, nonché per i relativi ed eventuali adempimenti societari e di legge, come meglio specificato nell'informativa resa disponibile ai soggetti interessati;
- l'elenco nominativo dei partecipanti alla presente Assemblea per delega al Rappresentante Designato, con specificazione delle azioni per le quali è stata effettuata la comunicazione da parte dell'intermediario alla Società ai sensi dell'art. 83-*sexies* del TUF, nonché i nominativi dei soci deleganti e dei soggetti che dovessero votare in qualità di creditori pignorati, riportatori ed usufruttuari, e degli azionisti che, tramite delega al Rappresentante Designato, hanno espresso voto favorevole, contrario, si sono astenuti o non hanno rilasciato istruzioni di voto, con il relativo numero di azioni possedute, sono allegati al presente verbale quale **Allegato A**.

Tutto ciò premesso, il Presidente dichiara pertanto la presente Assemblea regolarmente convocata e validamente costituita ai sensi di legge e di Statuto e quindi atta a deliberare sugli argomenti posti all'ordine del giorno sopra indicato.

In relazione al **primo punto all'ordine del giorno** (*"Approvazione del bilancio relativo all'esercizio sociale*

chiuso al 31 dicembre 2025; presentazione del bilancio consolidato; delibere inerenti e conseguenti”), il Presidente, ricordando che la documentazione concernente il bilancio consolidato di gruppo relativo all’esercizio chiuso al 31 dicembre 2025, allegata al presente verbale quale **Allegato B**, è stata depositata presso la sede sociale e pubblicata sul sito *internet* della Società e con le altre modalità previste dalla disciplina applicabile, al fine di snellire i lavori assembleari, propone di omettere la lettura integrale di tale documentazione.

Nessuno opponendosi, il Presidente presenta quelli che sono i risultati principali riportati nel bilancio consolidato al 31 dicembre 2025 il quale, in particolare, evidenzia ricavi consolidati per Euro 1.633.542, un valore della produzione consolidato pari a Euro 1.659.191, un risultato netto consolidato con una perdita pari a Euro 997.310.

Inoltre, il Presidente evidenzia che la posizione finanziaria netta al 31 dicembre 2025 è di Euro 11.483 su basi attive (cassa) e il patrimonio netto di gruppo è pari a Euro 1.361.873.

Terminata la presentazione del bilancio consolidato il Presidente passa a trattare del bilancio della Società, il ricordando che la documentazione concernente il progetto di bilancio relativo all’esercizio chiuso al 31 dicembre 2025, ivi compresa la Relazione del Collegio Sindacale e la Relazione della società di revisione, allegata al presente verbale quale **Allegato C**, è stata depositata presso la sede sociale e pubblicata sul sito *internet* della Società e con le altre modalità previste dalla disciplina applicabile, al fine di snellire i lavori assembleari, propone di omettere la lettura di tale documentazione.

Nessuno opponendosi, il Presidente ricorda agli intervenuti che l’Assemblea è quindi chiamata ad approvare il progetto di bilancio di esercizio al 31 dicembre 2025 di CrowdFundMe approvato dal Consiglio di Amministrazione in data 30 aprile 2026 unitamente alla relazione degli Amministratori sulla gestione, il quale evidenzia una perdita pari a Euro 903.210.

A questo punto il Presidente procede dunque a dare lettura della proposta di deliberazione in merito al secondo punto all’ordine del giorno dell’odierna Assemblea:

“L’Assemblea degli Azionisti di CrowdFundMe S.p.A., riunita in sede ordinaria,

- udita la presentazione del bilancio consolidato di gruppo al 31 dicembre 2025, che evidenzia una perdita di esercizio pari a Euro 997.310;*
- esaminato il progetto di bilancio d’esercizio della Società al 31 dicembre 2025 che evidenzia una perdita di esercizio pari a Euro 903.210 e la relazione del Consiglio di Amministrazione sulla gestione;*
- preso atto della Relazione del Collegio Sindacale e della Relazione della società incaricata della revisione legale dei conti;*

delibera

- 1. di prendere atto di quanto riferito dal Presidente in merito alla presentazione del bilancio consolidato di gruppo al 31 dicembre 2025;*
- 2. di approvare il bilancio di esercizio al 31 dicembre 2025 in ogni sua parte e risultanza;*

3. di conferire all'Amministratore Delegato, con facoltà di subdelega, il potere di provvedere a tutti gli adempimenti e formalità di comunicazione, deposito e pubblicazione inerenti a quanto sopra deliberato, ai sensi della normativa applicabile nonché di conferire allo stesso ogni potere occorrente per dare esecuzione, anche a mezzo di procuratori, alla presente deliberazione, accettando e introducendo nella medesima le modificazioni, aggiunte o soppressioni, formali e non sostanziali, opportune e/o necessarie o eventualmente richieste dalle Autorità competenti."

Il Presidente pone quindi in votazione la suddetta proposta di delibera e chiede al Rappresentante Designato se vi sono azioni da considerare temporaneamente come non votanti.

Il Rappresentante Designato dichiara che non ve ne sono e che non vi sono variazioni al numero di deleghe dal medesimo portate rispetto all'ultima rilevazione. Comunica quindi le istruzioni di voto ricevute e precisamente:

- n. 3 azionisti e n. 490.600 voti favorevoli;
- n. 0 azionisti e n. 0 voti contrari;
- n. 0 azionisti e n. 0 voti astenuti.

Il Presidente dichiara approvata all'unanimità la proposta di deliberazione in merito al primo punto all'ordine del giorno dell'odierna Assemblea.

* * *

In relazione al **secondo punto all'ordine del giorno** ("*Destinazione del risultato di esercizio; delibere inerenti e conseguenti*"), il Presidente ricorda che, come anticipato, il bilancio di esercizio al 31 dicembre 2025 di CrowdFundMe S.p.a. evidenzia una perdita pari a Euro 903.210 che il Consiglio di Amministrazione ha proposto di riportare a nuovo. L'Assemblea è quindi chiamata a deliberare sulla proposta di destinazione del risultato di esercizio.

A questo punto il Presidente procede dunque a dare lettura della proposta di deliberazione in merito al terzo punto all'ordine del giorno dell'odierna Assemblea:

"L'Assemblea degli Azionisti di CrowdFundMe S.p.A., riunita in sede ordinaria,

- *esaminato il progetto di bilancio d'esercizio della Società al 31 dicembre 2025 che evidenzia una perdita di esercizio pari a Euro 903.210 e la relazione del Consiglio di Amministrazione sulla gestione;*
- *preso atto della Relazione del Collegio Sindacale e della Relazione della società incaricata della revisione legale dei conti;*

delibera

1. *che la perdita emergente pari ad Euro 903.210 venga riportata a nuovo;*
2. *di conferire all'Amministratore Delegato, con facoltà di subdelega, il potere di provvedere a tutti gli adempimenti e formalità di comunicazione, deposito e pubblicazione inerenti a quanto sopra deliberato, ai sensi della normativa applicabile nonché di conferire allo stesso ogni potere occorrente per dare esecuzione, anche a mezzo di procuratori, alla presente deliberazione, accettando e introducendo nella medesima le modificazioni, aggiunte o soppressioni, formali e non sostanziali, opportune e/o necessarie o*

eventualmente richieste dalle Autorità competenti."

Il Presidente pone quindi in votazione la suddetta proposta di delibera e chiede al Rappresentante Designato se vi sono azioni da considerare temporaneamente come non votanti.

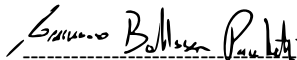
Il Rappresentante Designato dichiara che non ve ne sono e che non vi sono variazioni al numero di deleghe dal medesimo portate rispetto all'ultima rilevazione. Comunica quindi le istruzioni di voto ricevute e precisamente:

- n. 3 azionisti e n. 490.600 voti favorevoli;
- n. 0 azionisti e n. 0 voti contrari;
- n. 0 azionisti e n. 0 voti astenuti.


Il Presidente dichiara approvata all'unanimità la proposta di deliberazione in merito al secondo punto all'ordine del giorno dell'odierna Assemblea.

Constatato che non vi sono ulteriori argomenti da discutere e che nessuno dei partecipanti richiede ulteriormente la parola, il Presidente dichiara chiusa la parte ordinaria dell'Assemblea alle ore 09:24.

Il Presidente
Tommaso Adolfo Baldissera Pacchetti



Il Segretario
Alberto Carniel



CROWDFUNDME S.P.A.
ASSEMBLEA ORDINARIA
DEL GIORNO 28/05/2026 - ORE 09:00
II CONVOCAZIONE

Elenco degli azionisti con la quantità e tipo Titoli posseduti in ordine alfabetico

ID	AZIONISTA	BANCA	CERTIFICAZIONE	AZ. ORDINARIE	VOTTI
176699	BALDISSERA PACCHETTI ALESSANDRO	3479	270764	4.100	4.100
176703	BALDISSERA PACCHETTI CHIARA	3479	270761	50.450	50.450
176697	BALDISSERA PACCHETTI EMANUELA MARIA	3479	270762	4.775	4.775
176701	BALDISSERA PACCHETTI LUDOVICA	3479	270766	63.500	63.500
176696	BALDISSERA PACCHETTI MARINA	3479	270760	4.775	4.775
176700	BALDISSERA PACCHETTI TOMMASO ADOLFO	3479	270765	256.650	256.650
176702	BALDISSERA PACCHETTI TOMMASO ADOLFO	3479	270767	120.000	120.000
176698	DOLCETTA CARLUZZO PAOLA	3479	270763	1.050	1.050
TOTALE AZIONI				505.300	

TOTALE QUORUM 505.300
Sul capitale/voti 1.714.042
Pari alla % 29,480

505.300
1.714.042
29,480

Allegato A

CROWDFUNDME S.P.A.
ASSEMBLEA ORDINARIA
DEL GIORNO 28/05/2026 - ORE 09:00
II CONVOCAZIONE

COMUNICO CHE SONO PRESENTI IN SALA IN PROPRIO O PER DELEGA

AZIONISTI PORTATORI DI

N° 490.600 VOTI

RAPPRESENTANTI IL 28,622 % DI N° 1.714.042 VOTI

PARI AL TOTALE DEI VOTI COMPLESSIVAMENTE ESPRIMIBILI IN ASSEMBLEA.

CROWDFUNDME S.P.A.

ASSEMBLEA ORDINARIA
DEL GIORNO 28/05/2026 - ORE 09:00
II CONVOCAZIONE

RISULTATO VOTAZIONE PUNTO 1 ALL' ORDINE DEL GIORNO

1. Approvazione del bilancio relativo all'esercizio sociale chiuso al 31 dicembre 2025; presentazione del bilancio consolidato; delibere inerenti e conseguenti;

AZIONISTA	DELEGATO / RAPPRESENTANTE	BANCA	CERTIFICAZIONE	VOTO	CAT. AZIONI	NUM. VOTI	PERC %
BALDISSERA PACCHETTI CHIARA	STUDIO SEGRE S.R.L. RAPP. DAL DIP.PEDULLA F	3479	270761	FAVOREVOLE	AZ. ORDINARIE	50.450	2,943
BALDISSERA PACCHETTI LUDOVICA	STUDIO SEGRE S.R.L. RAPP. DAL DIP.PEDULLA F	3479	270766	FAVOREVOLE	AZ. ORDINARIE	63.500	3,705
BALDISSERA PACCHETTI TOMMASO ADOLFO	STUDIO SEGRE S.R.L. RAPP. DAL DIP.PEDULLA F	3479	270765	FAVOREVOLE	AZ. ORDINARIE	256.650	14,973
BALDISSERA PACCHETTI TOMMASO ADOLFO	STUDIO SEGRE S.R.L. RAPP. DAL DIP.PEDULLA F	3479	270767	FAVOREVOLE	AZ. ORDINARIE	120.000	7,001

TOTALE GENERALE

VOTI TOTALI

FAVOREVOLE

AZIONI

VOTI

PERC %

ASTENUTO

490.600

490.600

28,622

CONTRARIO

0,000

0,000

0,000

NON ESPRESSO

0,000

0,000

0,000

NON PARTECIPA

0,000

0,000

0,000

CROWDFUNDME S.P.A.

ASSEMBLEA ORDINARIA
DEL GIORNO 28/05/2026 - ORE 09:00
II CONVOCAZIONE

RISULTATO VOTAZIONE PUNTO 2 ALL' ORDINE DEL GIORNO

2. Destinazione del risultato di esercizio; delibere inerenti e conseguenti.

AZIONISTA	DELEGATO / RAPPRESENTANTE	BANCA	CERTIFICAZIONE	VOTO	CAT. AZIONI	NUM. VOTI	PERC %
BALDISSERA PACCHETTI CHIARA	STUDIO SEGRE S.R.L. RAPP. DAL DIP.PEDULLA F	3479	270761	FAVOREVOLE	AZ. ORDINARIE	50.450	2,943
BALDISSERA PACCHETTI LUDOVICA	STUDIO SEGRE S.R.L. RAPP. DAL DIP.PEDULLA F	3479	270766	FAVOREVOLE	AZ. ORDINARIE	63.500	3,705
BALDISSERA PACCHETTI TOMMASO ADOLFO	STUDIO SEGRE S.R.L. RAPP. DAL DIP.PEDULLA F	3479	270765	FAVOREVOLE	AZ. ORDINARIE	256.650	14,973
BALDISSERA PACCHETTI TOMMASO ADOLFO	STUDIO SEGRE S.R.L. RAPP. DAL DIP.PEDULLA F	3479	270767	FAVOREVOLE	AZ. ORDINARIE	120.000	7,001

TOTALE GENERALE

FAVOREVOLE	VOTI TOTALI	AZIONI	VOTI	PERC %
ASTENUTO		490.600	490.600	28,622
CONTRARIO				0,000
NON ESPRESSO				0,000
NON PARTECIPA				0,000

Allegato B

CROWDFUNDME SPA

Sede in Milano (MI), Via Legnano n. 28

Capitale Sociale Euro 72.883,22 i.v.

Codice Fiscale e n. iscrizione Registro Imprese 081613900961

Numero REA di Milano n. 2006896

Bilancio d'esercizio Consolidato al 31/12/2025 e Nota Integrativa

STATO PATRIMONIALE CONSOLIDATO

ATTIVO	31/12/2025	31/12/2024
A) Crediti verso soci per versamenti ancora dovuti		
Parte richiamata		
Parte da richiamare		
Totale crediti verso soci per versamenti ancora dovuti (A)	-	-
B) Immobilizzazioni		
I - Immobilizzazioni immateriali		
1) costi di impianto e di ampliamento	20.106	37.959
2) costi di sviluppo	154.784	302.264
3) diritti di brevetto ind. e diritti di utilizz. opere dell'ingegno	-	-
4) concessioni, licenze, marchi e diritti simili	7.083	7.704
5) avviamento	2.101.975	2.396.152
6) immobilizzazioni in corso e acconti		
7) altre		
Totale immobilizzazioni immateriali	2.283.948	2.744.079
II - Immobilizzazioni materiali		
1) terreni e fabbricati		
2) impianti e macchinario	-	345
3) attrezzature industriali e commerciali		
4) altri beni	6.358	8.837
5) immobilizzazioni in corso e acconti		
Totale immobilizzazioni materiali	6.358	9.182
III - Immobilizzazioni finanziarie		
1) partecipazioni in		
a) imprese controllate		
b) imprese collegate		
c) imprese controllanti		
d) imprese sottoposte al controllo delle controllanti		
d-bis) altre imprese	899	899
<i>Totale partecipazioni</i>	899	899
2) crediti		
a) verso imprese controllate		
esigibili entro l'esercizio successivo		
esigibili oltre l'esercizio successivo		
<i>Totale crediti verso imprese controllate</i>	-	-
b) verso imprese collegate		
esigibili entro l'esercizio successivo		
esigibili oltre l'esercizio successivo		
<i>Totale crediti verso imprese collegate</i>	-	-
c) verso controllanti		
esigibili entro l'esercizio successivo		
esigibili oltre l'esercizio successivo		
<i>Totale crediti verso controllanti</i>	-	-
d) verso imprese sottoposte al controllo delle controllanti		
esigibili entro l'esercizio successivo		
esigibili oltre l'esercizio successivo		
<i>Totale crediti verso imprese sottoposte al controllo delle controllanti</i>	-	-
d-bis) verso altri		

esigibili entro l'esercizio successivo		
esigibili oltre l'esercizio successivo		
<i>Totale crediti verso altri</i>	-	-
Totale crediti	-	-
3) altri titoli	-	-
4) strumenti finanziari derivati attivi	-	-
Totale immobilizzazioni finanziarie	899	899
Totale immobilizzazioni (B)	2.291.205	2.754.160
C) Attivo circolante		
I - Rimanenze		
1) materie prime, sussidiarie e di consumo		
2) prodotti in corso di lavorazione e semilavorati		
3) lavori in corso su ordinazione		
4) prodotti finiti e merci		
5) acconti		
Totale rimanenze	-	-
Immobilizzazioni materiali destinate alla vendita	-	-
II - Crediti		
1) verso clienti		
esigibili entro l'esercizio successivo	141.301	142.345
esigibili oltre l'esercizio successivo		
<i>Totale crediti verso clienti</i>	<i>141.301</i>	<i>142.345</i>
2) verso imprese controllate		
esigibili entro l'esercizio successivo		
esigibili oltre l'esercizio successivo		
<i>Totale crediti verso imprese controllate</i>	-	-
3) verso imprese collegate		
esigibili entro l'esercizio successivo		
esigibili oltre l'esercizio successivo		
<i>Totale crediti verso imprese collegate</i>	-	-
4) verso controllanti		
esigibili entro l'esercizio successivo		
esigibili oltre l'esercizio successivo		
<i>Totale crediti verso controllanti</i>	-	-
5) verso imprese sottoposte al controllo delle controllanti		
esigibili entro l'esercizio successivo		
esigibili oltre l'esercizio successivo		
<i>Totale crediti verso imprese sottoposte al controllo delle controllanti</i>	-	-
5-bis) crediti tributari		
esigibili entro l'esercizio successivo	3.817	12.017
esigibili oltre l'esercizio successivo		
<i>Totale crediti tributari</i>	<i>3.817</i>	<i>12.017</i>
5-ter) imposte anticipate		
5-quater) verso altri		
esigibili entro l'esercizio successivo	47.426	63.233
esigibili oltre l'esercizio successivo	4.550	4.550
<i>Totale crediti verso altri</i>	<i>51.976</i>	<i>67.783</i>
Totale crediti	197.094	222.145
III - Attività finanziarie che non costituiscono immobilizzazioni		
1) partecipazioni in imprese controllate		
2) partecipazioni in imprese collegate		
3) partecipazioni in imprese controllanti		

3-bis) partecipazioni in imprese sottoposte al controllo delle controllanti		
4) altre partecipazioni		
5) strumenti finanziari derivati attivi		
6) altri titoli		-
attività finanziarie per la gestione accentrata della tesoreria		
Totale attività finanziarie che non costituiscono immobilizzazioni	-	-
<i>IV - Disponibilità liquide</i>		
1) depositi bancari e postali	85.756	126.476
2) assegni		
3) danaro e valori in cassa	156	26
Totale disponibilità liquide	85.912	126.502
Totale attivo circolante (C)	283.006	348.647
D) Ratei e risconti	29.677	35.090

TOTALE ATTIVO

2.603.888

3.137.897

PASSIVO	31/12/2025	31/12/2024
A) Patrimonio netto di gruppo		
I - Capitale	72.883	72.883
II - Riserva da soprapprezzo delle azioni	6.092.808	6.092.808
III - Riserve di rivalutazione		
IV - Riserva legale		
V - Riserve statutarie		
VI - Altre riserve, distintamente indicate		
Riserva straordinaria		
Riserva da deroghe ex articolo 2423 codice civile		
Riserva azioni (quote) della società controllante		
Riserva da rivalutazione delle partecipazioni		
Versamenti in conto aumento di capitale		
Versamenti in conto futuro aumento di capitale		
Versamenti in conto capitale		
Versamenti a copertura perdite		
Riserva da riduzione capitale sociale		
Riserva avanzo di fusione		
Riserva per utili su cambi non realizzati		
Riserva da conguaglio utili in corso		
Riserva di consolidamento		
Riserva da differenze di traduzione		
Varie altre riserve	255.700	255.700
Totale altre riserve	255.700	255.700
VII - Riserva per operazioni di copertura dei flussi finanziari attesi		
VIII - Utili (perdite) portati a nuovo	- 4.125.671	- 3.471.802
IX - Utile (perdita) dell'esercizio	- 954.985	- 653.869
Perdita ripianata nell'esercizio		
X - Riserva negativa per azioni proprie in portafoglio		
Totale patrimonio netto di gruppo	1.340.736	2.295.720
Patrimonio netto di terzi		
Capitale e riserve di terzi	63.463	86.242
Utile (perdita) di terzi	- 42.326	- 22.779
Totale patrimonio netto di terzi	21.138	63.463
Totale patrimonio netto consolidato	1.361.873	2.359.183
B) Fondi per rischi e oneri		

1) per trattamento di quiescenza e obblighi simili		
2) per imposte, anche differite		
fondo di consolidamento per rischi e oneri futuri		
3) strumenti finanziari derivati passivi		
4) altri		
Totale fondi per rischi ed oneri	-	-
C) Trattamento di fine rapporto di lavoro subordinato	31.435	27.301
D) Debiti		
1) obbligazioni		
esigibili entro l'esercizio successivo		
esigibili oltre l'esercizio successivo		
<i>Totale obbligazioni</i>	-	-
2) obbligazioni convertibili		
esigibili entro l'esercizio successivo		
esigibili oltre l'esercizio successivo		
<i>Totale obbligazioni convertibili</i>	-	-
3) debiti verso soci per finanziamenti		
esigibili entro l'esercizio successivo		
esigibili oltre l'esercizio successivo	19.427	19.427
<i>Totale debiti verso soci per finanziamenti</i>	19.427	19.427
4) debiti verso banche		
esigibili entro l'esercizio successivo	8.632	- 672
esigibili oltre l'esercizio successivo		
<i>Totale debiti verso banche</i>	8.632	- 672
5) debiti verso altri finanziatori		
esigibili entro l'esercizio successivo	32.451	35.552
esigibili oltre l'esercizio successivo	13.919	27.561
<i>Totale debiti verso altri finanziatori</i>	46.370	63.113
6) acconti		
esigibili entro l'esercizio successivo	29.700	1.220
esigibili oltre l'esercizio successivo		
<i>Totale acconti</i>	29.700	1.220
7) debiti verso fornitori		
esigibili entro l'esercizio successivo	627.074	337.396
esigibili oltre l'esercizio successivo		
<i>Totale debiti verso fornitori</i>	627.074	337.396
8) debiti rappresentati da titoli di credito		
esigibili entro l'esercizio successivo		
esigibili oltre l'esercizio successivo		
<i>Totale debiti rappresentati da titoli di credito</i>	-	-
9) debiti verso imprese controllate		
esigibili entro l'esercizio successivo		
esigibili oltre l'esercizio successivo		
<i>Totale debiti verso imprese controllate</i>	-	-
10) debiti verso imprese collegate		
esigibili entro l'esercizio successivo		
esigibili oltre l'esercizio successivo		
<i>Totale debiti verso imprese collegate</i>	-	-
11) debiti verso controllanti		
esigibili entro l'esercizio successivo		
esigibili oltre l'esercizio successivo		
<i>Totale debiti verso controllanti</i>	-	-

11-bis) debiti verso imprese sottoposte al controllo delle controllanti esigibili entro l'esercizio successivo esigibili oltre l'esercizio successivo		
<i>Totale debiti verso imprese sottoposte al controllo delle controllanti</i>	-	-
12) debiti tributari esigibili entro l'esercizio successivo esigibili oltre l'esercizio successivo	163.394	57.672
<i>Totale debiti tributari</i>	163.394	57.672
13) debiti verso istituti di previdenza e di sicurezza sociale esigibili entro l'esercizio successivo esigibili oltre l'esercizio successivo	59.969	37.256
<i>Totale debiti verso istituti di previdenza e di sicurezza sociale</i>	59.969	37.256
14) altri debiti esigibili entro l'esercizio successivo esigibili oltre l'esercizio successivo	252.789 2.500	227.937 2.500
<i>Totale altri debiti</i>	255.289	230.437
<i>Totale debiti</i>	1.209.855	745.849
<i>E) Ratei e risconti</i>	726	5.564
TOTALE PASSIVO	2.603.888	3.137.897

CONTO ECONOMICO CONSOLIDATO	31/12/2025	31/12/2024
A) Valore della produzione		
1) ricavi delle vendite e delle prestazioni	1.633.542	1.714.173
2) variazioni delle rim. di prodotti in corso di lavor., semilavorati e finiti		
3) variazioni dei lavori in corso su ordinazione		
4) incrementi di immobilizzazioni per lavori interni		
5) altri ricavi e proventi		
contributi in conto esercizio		
altri	25.649	22.211
Totale altri ricavi e proventi	25.649	22.211
Totale valore della produzione	1.659.191	1.736.384
B) Costi della produzione		
6) per materie prime, sussidiarie, di consumo e di merci	6.314	5.657
7) per servizi	1.431.077	1.137.997
8) per godimento di beni di terzi	72.525	75.568
9) per il personale		-
a) salari e stipendi	417.793	453.683
b) oneri sociali	122.132	136.129
c) trattamento di fine rapporto	29.469	32.384
d) trattamento di quiescenza e simili		
e) altri costi		
Totale costi per il personale	569.394	622.196
10) ammortamenti e svalutazioni		
a) ammortamento delle immobilizzazioni immateriali	466.930	501.886
b) ammortamento delle immobilizzazioni materiali	3.853	4.085
c) altre svalutazioni delle immobilizzazioni		-
d) svalutazioni dei crediti compresi nell'att. circol. e delle disp. liquide	21.238	438
Totale ammortamenti e svalutazioni	492.021	506.409
11) variazioni delle rim. di materie prime, suss., di consumo e merci		
12) accantonamenti per rischi		
13) altri accantonamenti		
14) oneri diversi di gestione	75.687	62.239
Totale costi della produzione	2.647.018	2.410.066
Differenza tra valore e costi della produzione (A - B)	- 987.827	- 673.682
C) Proventi e oneri finanziari		
15) proventi da partecipazioni		
da imprese controllate	-	
da imprese collegate		
da imprese controllanti		
da imprese sottoposte al controllo delle controllanti		
altri		
<i>Totale proventi da partecipazioni</i>	-	-
16) altri proventi finanziari		
a) da crediti iscritti nelle immobilizzazioni		
da imprese controllate		
da imprese collegate		
da imprese controllanti		
da imprese sottoposte al controllo delle controllanti		
altri	1.034	1.706
<i>Totale proventi finanziari da crediti iscritti nelle immobilizzazioni</i>	<i>1.034</i>	<i>1.706</i>
b) da titoli iscritti nelle imm. che non costituiscono partecipazioni		

c) da titoli iscritti nell'attivo circolante che non costituiscono partecip.		-
d) proventi diversi dai precedenti		
da imprese controllate		
da imprese collegate		
da imprese controllanti		
da imprese sottoposte al controllo delle controllanti		
altri		-
<i>Totale proventi diversi dai precedenti</i>	-	-
Totale altri proventi finanziari	1.034	1.706
17) interessi e altri oneri finanziari		
verso imprese controllate		
verso imprese collegate		
verso imprese controllanti		
verso imprese sottoposte al controllo delle controllanti		
altri	4.110	3.841
<i>Totale interessi e altri oneri finanziari</i>	<i>4.110</i>	<i>3.841</i>
17-bis) utili e perdite su cambi	- 40	
Totale proventi e oneri finanziari (15 + 16 - 17 + - 17-bis)	- 3.116	- 2.135
D) Rettifiche di valore di attività e passività finanziarie		
18) rivalutazioni		
a) di partecipazioni		
b) di immobilizzazioni finanziarie che non costituiscono partecipazioni		
c) di titoli iscritti all'attivo circolante che non costituiscono partecipazioni		
d) di strumenti finanziari derivati		
di attività finanziarie per la gestione accentrata della tesoreria		
<i>Totale rivalutazioni</i>	<i>-</i>	<i>-</i>
19) svalutazioni		
a) di partecipazioni		
b) di immobilizzazioni finanziarie che non costituiscono partecipazioni		
c) di titoli iscritti nell'attivo circolante che non costituiscono partecipazioni		
d) di strumenti finanziari derivati		
di attività finanziarie per la gestione accentrata della tesoreria		
<i>Totale svalutazioni</i>	<i>-</i>	<i>-</i>
Totale delle rettifiche di valore di attività e passività finanziarie (18 - 19)	-	-
Risultato prima delle imposte (A - B + - C + - D)	- 990.943	- 675.817
20) Imposte sul reddito dell'esercizio, correnti, differite e anticipate		
imposte correnti	3.637	831
imposte relative a esercizi precedenti	2.730	
imposte differite e anticipate		
proventi (oneri) da adesione al regime di consolidato fiscale / trasparenza fiscale		
Totale delle imposte sul reddito dell'esercizio, correnti, differite e anticipate	6.367	831
21) Utile (perdita) consolidati dell'esercizio	- 997.310	- 676.648
Risultato di pertinenza del gruppo	- 954.985	- 653.869
<i>Risultato di pertinenza di terzi</i>	<i>- 42.326</i>	<i>- 22.779</i>

RENDICONTO FINANZIARIO CONSOLIDATO - metodo indiretto	31/12/2025	31/12/2024
A) Flussi finanziari derivanti dall'attività operativa (metodo indiretto)		
Utile (perdita) dell'esercizio	-997.310	-676.648
Imposte sul reddito	3.637	831
Interessi passivi/(attivi)	3.116	2.135
(Dividendi)		
(Plusvalenze)/Minusvalenze derivanti dalla cessione di attività	0	0
1) Utile (perdita) dell'esercizio prima d'imposte sul reddito, interessi, dividendi e plus/minusvalenze da cessione	-990.557	-673.682
Rettifiche per elementi non monetari che non hanno avuto contropartita nel capitale circolante netto		
Accantonamenti ai fondi	29.469	32.384
Ammortamenti delle immobilizzazioni	470.783	505.971
Svalutazioni per perdite durevoli di valore		
Rettifiche di valore di attività e passività finanziarie di strumenti finanziari derivati che non comportano movimentazione monetarie		
Altre rettifiche in aumento/(in diminuzione) per elementi non monetari		51.931
Totale rettifiche per elementi non monetari che non hanno avuto contropartita nel capitale circolante netto	500.252	590.286
2) Flusso finanziario prima delle variazioni del capitale circolante netto	-490.305	-83.396
Variazioni del capitale circolante netto		
Decremento/(Incremento) delle rimanenze		
Decremento/(Incremento) dei crediti verso clienti	1.044	33.533
Incremento/(Decremento) dei debiti verso fornitori	289.678	-52.140
Decremento/(Incremento) dei ratei e risconti attivi	5.413	12.959
Incremento/(Decremento) dei ratei e risconti passivi	-4.838	-2.072
Altri decrementi/(Altri Incrementi) del capitale circolante netto	205.773	96.608
Totale variazioni del capitale circolante netto	497.071	88.889
3) Flusso finanziario dopo le variazioni del capitale circolante netto	6.766	5.493
Altre rettifiche		
Interessi incassati/(pagati)	-3.116	
(Imposte sul reddito pagate)	-2.730	
Dividendi incassati		
(Utilizzo dei fondi)	-25.335	
Altri incassi/(pagamenti)	-908	
Totale altre rettifiche	-32.089	0
Flusso finanziario dell'attività operativa (A)	-25.323	5.493

B) Flussi finanziari derivanti dall'attività d'investimento		
Immobilizzazioni materiali		
(Investimenti)	-1.028	-2.146
Disinvestimenti		
Immobilizzazioni immateriali		
(Investimenti)	-6.800	-40.564
Disinvestimenti		
Immobilizzazioni finanziarie		
(Investimenti)		
Disinvestimenti		
Attività finanziarie non immobilizzate		
(Investimenti)		
Disinvestimenti		
(Acquisizione di società controllate al netto delle disponibilità liquide)		
Cessione di società controllate al netto delle disponibilità liquide		
Flusso finanziario dell'attività di investimento (B)	-7.828	-42.710
C) Flussi finanziari derivanti dall'attività di finanziamento		
Mezzi di terzi		
Incremento/(Decremento) debiti a breve verso banche	8.632	
Accensione finanziamenti	0	1.666
(Rimborso finanziamenti)	-16.743	-4.661
Mezzi propri		
Aumento di capitale a pagamento	0	0
(Rimborso di capitale)		
Cessione/(Acquisto) di azioni proprie		
(Dividendi e acconti su dividendi pagati)	0	0
Flusso finanziario dell'attività di finanziamento (C)	-8.110	-2.996
Incremento (decremento) delle disponibilità liquide (A ± B ± C)	-41.262	-40.213
Effetto cambi sulle disponibilità liquide		
Disponibilità liquide a inizio esercizio		
Depositi bancari e postali	127.148	167.361
Assegni	0	0
Danaro e valori in cassa	26	26
Totale disponibilità liquide a inizio esercizio	127.174	167.386

Di cui non liberamente utilizzabili		
Disponibilità liquide a fine esercizio		
Depositi bancari e postali	85.756	127.148
Assegni		
Danaro e valori in cassa	156	26
Totale disponibilità liquide a fine esercizio	85.912	127.173
Di cui non liberamente utilizzabili		
Acquisizione o cessione di società controllate		
Corrispettivi totali pagati o ricevuti		
Parte dei corrispettivi consistente in disponibilità liquide		
Disponibilità liquide acquisite o cedute con le operazioni di acquisizione/cessione delle società controllate		
Valore contabile delle attività/passività acquisite o cedute		
VARIAZIONE DISPONIBILITA' FINE ESERCIZIO	-41.262	-40.213

Signori Azionisti,

il presente Bilancio Consolidato, sottoposto al Vostro esame e alla Vostra approvazione, evidenzia una perdita d'esercizio al 31 dicembre 2025 pari ad Euro 997.310.

Profilo del gruppo

Crowdfundme Spa è la capogruppo e svolge l'attività di equity crowdfunding.

Con il suo portale sostiene le start up innovative, supportando sia l'investitore sia l'imprenditore con tutti gli strumenti e le garanzie necessarie per favorire il buon esito dei progetti proposti, è uno strumento con il quale le imprese possono proporre al pubblico i propri progetti e ottenere il capitale necessario per svolgere la propria attività.

La Società è stata iscritta al Registro dei gestori di portale della CONSOB ai sensi dell'art.50-quinquies del D. Lgs. 58/98 - sezione ordinaria in data 30 luglio 2014.

Nel corso del 2022 Crowdfundme Spa ha acquisito la maggioranza di Trusters S.r.l., società che gestisce una piattaforma di lending crowdfunding specializzata nella raccolta di capitali per il finanziamento di operazioni immobiliari con lo scopo di rendere più semplice e accessibile il mercato degli investimenti immobiliari a privati e a società interessati ad investire parte dei loro capitali.

Fatti di rilievo verificatisi nel corso dell'esercizio

Complessivamente, l'esercizio 2025 evidenzia un mercato in fase di maturazione caratterizzato da una progressiva riduzione della spinta espansiva e da una maggiore concentrazione su operazioni

più strutturate con un ruolo sempre più rilevante del segmento immobiliare sia in ambito equity che lending.

Le KPI operative del gruppo evidenziano per il 2025 86 lanci in ambito lending, in crescita del 18% rispetto ai 73 realizzati da Trusters nel 2024, e 34 campagne di equity crowdfunding in leggero calo (circa 8%) in confronto all'anno precedente per un valore complessivo di 120 campagne in lieve crescita in confronto ai 110 progetti del 2024. Complessivamente il gruppo ha chiuso l'anno con una raccolta superiore a €34 milioni, in crescita di circa il 15% a fronte della raccolta complessiva di €29,5 milioni del 2024. Analizzando nel dettaglio i risultati, tuttavia, il 2025 mostra un calo del comparto lending in termini di raccolta che è passata da €17,5 milioni del 2024 a €15,3 milioni nel 2025 registrando quindi un trend inverso a quanto avuto nel comparto equity che, invece, ha visto una crescita significativa della raccolta pari al 57% sebbene la marginalità sulle campagne si sia ridotta.

In linea con i trend di settore attesi e con gli obiettivi di sviluppo condivisi, il gruppo Crowdfundme nel 2025 ha avviato le negoziazioni per un'operazione di reverse take - over (RTO) avente ad oggetto la fusione per incorporazione di Smart4Tech S.p.A. e di WeAreStarting S.r.l in Crowdfundme. L'integrazione di competenze in ambito advisory, tecnologia, private equity e accesso ai capitali darà vita ad un nuovo gruppo industriale che si posiziona sul mercato come hub e interlocutore di riferimento per PMI con DNA fortemente tecnologico, contribuendo alla digitalizzazione dell'accesso ai capitali e all'innovazione del mercato finanziario.

Struttura e contenuto del bilancio

Il presente Bilancio d'esercizio consolidato ha lo scopo di fornire una visione globale delle consistenze patrimoniali e finanziarie del Gruppo e delle sue variazioni, incluso il risultato economico.

Il Bilancio d'esercizio consolidato è stato redatto in conformità a quanto previsto dagli artt. 25 e seguenti del D. Lgs. 9 aprile 1991 n. 127, così come modificato dal D. Lgs. 139/2015, interpretato ed integrato dai principi contabili italiani emanati dall'Organismo Italiano di Contabilità ("OIC").

Il Bilancio d'esercizio consolidato è costituito dallo Stato Patrimoniale (preparato in conformità allo schema previsto dagli artt. 2424 e 2424 bis del Codice Civile), dal Conto Economico (preparato in conformità allo schema di cui agli artt. 2425 e 2425 bis del Codice Civile), dal Rendiconto Finanziario (il cui contenuto, conforme all'art. 2425-ter del Codice Civile, è presentato secondo le disposizioni del principio contabile OIC 10) e dalla presente Nota Integrativa, redatta secondo quanto disciplinato dall'art. 38 del D. Lgs. 127/1991.

Il periodo di raffronto è rappresentato dal Bilancio d'esercizio consolidato al 31 dicembre 2024.

Per quanto concerne le informazioni aggiuntive sulla situazione del Gruppo e sull'andamento e sul risultato della gestione, nel suo complesso e nel settore in cui esso ha operato, con particolare riguardo ai costi, ai ricavi e agli investimenti, nonché per una descrizione dei principali rischi ed incertezze cui il Gruppo è esposto, si rinvia a quanto indicato nella Relazione sulla gestione.

Presupposto della continuità aziendale

La continuità aziendale è il presupposto in base al quale, nella redazione del bilancio, l'impresa viene normalmente considerata in grado di continuare a svolgere la propria attività in un prevedibile futuro. L'esercizio in esame, sebbene riporti una situazione complessivamente negativa, non desta preoccupazione in funzione del valore del patrimonio netto di cui gode il gruppo alla data di chiusura del presente bilancio. Anche la posizione finanziaria netta (PFN) è un indicatore del buono stato di salute della società in ottica di continuità, sebbene in netto peggioramento rispetto allo scorso esercizio.

Per l'esercizio 2026 le prospettive del settore risultano orientate verso un'ulteriore fase di consolidamento del mercato, con una probabile stabilizzazione dei volumi complessivi e una possibile ripresa selettiva della raccolta pur sempre condizionata dall'evoluzione del contesto macroeconomico e dalla progressiva riduzione dei tassi di interesse. Si prevede inoltre un rafforzamento del processo di selezione dei progetti finanziabili, con un'attenzione crescente su iniziative caratterizzate da maggiore solidità finanziaria.

Area di consolidamento

Il bilancio d'esercizio consolidato al 31 dicembre 2025, costituito da Stato Patrimoniale, Conto Economico, Rendiconto Finanziario e Nota Integrativa, è stato redatto secondo i criteri previsti dal D.L. 127/1991.

Il bilancio consolidato comprende, oltre al bilancio della capogruppo Crowdfundme S.p.A., il bilancio dell'unica società controllata, Trusters S.r.l., consolidata con il metodo integrale:

Trusters Srl	% di possesso	% diretta
Capitale sociale Euro 43.733,89	58,325	58,325
Svolge attività commerciale		

I bilanci utilizzati per il consolidamento sono quelli predisposti dai relativi organi amministrativi.

Criteri di consolidamento

Il consolidamento dei dati della controllata è stato effettuato avvalendosi del metodo integrale. I criteri utilizzati sono i seguenti:

- le attività e le passività, i costi e i ricavi della società consolidata è stata assunta secondo il metodo dell'integrazione globale, al fine di mostrare struttura patrimoniale e reddituale dell'impresa interessata. Conseguentemente, le voci di Stato Patrimoniale e Conto Economico del bilancio della stessa vengono sommate singolarmente in modo analitico al 100% del loro valore per quanto riguarda lo Stato Patrimoniale. A fronte, dunque, dell'attrazione nel bilancio della società controllata, si è proceduto all'eliminazione del valore di carico della partecipazione medesima dall'attivo della controllante;
- sono state eliminate le partite di credito e debito con la società consolidata;
- sono state evidenziate le quote del patrimonio netto e dell'utile di esercizio di competenza di azionisti di minoranza della società consolidata;
- il bilancio della controllata utilizzato per il consolidamento è quello riferito alla data di chiusura dell'esercizio ultimo approvato al 31/12/2025, redatto secondo principi contabili corretti ed omogenei con quelli previsti da Crowdfundme Spa.

Criteri di valutazione

Il presente Bilancio è redatto con riferimento al 31 dicembre 2025, data di chiusura dell'esercizio della Capogruppo. Tale data coincide con la data di chiusura dell'esercizio della società controllata inclusa nell'area di consolidamento.

Il Bilancio è stato redatto nel rispetto della vigente legislazione, interpretata ed integrata dai corretti principi OIC, in particolare dall'OIC 30, applicando i principi della prudenza, e della competenza temporale ed economica, ed è tale da rappresentare con chiarezza ed in modo veritiero e corretto la situazione patrimoniale e finanziaria del complesso delle imprese del Gruppo.

Non si sono verificati casi eccezionali che abbiano reso necessario il ricorso a deroghe di cui all'art. 2423 comma 4 c.c. e 2423-bis comma 2 c.c.

I criteri di valutazione adottati sono quelli della controllante Crowdfundme Spa, e risultano uniformi con quelli adottati dalle società controllate incluse nell'area di consolidamento, così come disposto dal primo comma dell'articolo 34 del D.L. 127/91. Tra i postulati di bilancio vi è anche la continuità con l'esercizio precedente nell'applicazione dei criteri di valutazione adottati per la redazione del bilancio.

Non si è proceduto al raggruppamento di voci dello stato patrimoniale e del conto economico, ancorché poco significative.

La valutazione delle voci di bilancio è inoltre stata fatta ispirandosi ai criteri generali della prudenza e della competenza, nella prospettiva della continuità aziendale, come già segnalato.

Di seguito si riportano i più significativi criteri di valutazione adottati per la redazione del bilancio d'esercizio consolidato al 31/12/2025.

Immobilizzazioni immateriali

Le immobilizzazioni immateriali sono state iscritte al costo di acquisizione o di produzione interna, comprensivo degli oneri accessori di diretta imputazione.

I relativi importi sono stati esposti al netto delle quote di ammortamento, calcolate sistematicamente con riferimento alle aliquote di seguito indicate, tenendo conto della loro residua possibilità di utilizzazione.

Descrizione	Aliquote o criteri applicati
Costi di Impianto e Ampliamento	20%
Costi di Sviluppo	20%
Marchi	5,55%
Diritti di utilizzo di concessioni e licenze	20%
Diritti di utilizzo di Software	10%
Avviamento	5,56%
Avviamento da consolidamento	10%
Altre immobilizzazioni immateriali	20%

I costi di impianto, ampliamento, sviluppo aventi utilità pluriennale sono stati iscritti nell'attivo dello Stato Patrimoniale con il consenso del Collegio Sindacale.

Le immobilizzazioni il cui valore alla data di chiusura dell'esercizio risulti durevolmente inferiore rispetto al valore come sopra determinato, sono state iscritte a tale minore valore; questo non è mantenuto nei successivi bilanci se sono venuti meno i motivi della rettifica effettuata, con eccezione dell'avviamento. Non sono state rilevate perdite durevoli di valore nell'esercizio, non sussistendone i presupposti.

Immobilizzazioni materiali

Le immobilizzazioni materiali sono state iscritte in Bilancio al costo di acquisto. Tale costo è comprensivo degli oneri accessori, nonché dei costi di diretta imputazione. Nel valore di iscrizione in bilancio si è tenuto conto degli oneri accessori e dei costi sostenuti per l'utilizzo delle immobilizzazioni, portando a riduzione del costo gli sconti commerciali e gli sconti cassa di ammontare rilevante.

I relativi importi sono esposti al netto delle quote di ammortamento, calcolate sistematicamente con riferimento alle aliquote di seguito indicate, in relazione alla loro residua possibilità di utilizzazione prendendo in considerazione l'utilizzo, la destinazione e la durata economico-tecnica dei cespiti.

Descrizione	Aliquote applicate
Mobili e Arredi	12%
Macchine d'ufficio elettroniche	20%
Impianti specifici	25%
Beni non superiori a Euro 516,46	100%

il cui valore alla data di chiusura dell'esercizio risulti durevolmente inferiore rispetto al valore come sopra determinato, sono state iscritte a tale minore valore; questo non è mantenuto nei successivi bilanci se sono venuti meno i motivi della rettifica effettuata. Non sono state rilevate perdite durevoli di valore nell'esercizio, non sussistendone i presupposti.

Immobilizzazioni finanziarie

Le partecipazioni in altre imprese e i titoli immobilizzati sono valutati al costo. Nel caso di perdite durevoli di valore, derivanti anche dalle quotazioni espresse dal mercato per i titoli quotati, viene effettuata una adeguata svalutazione e, nell'esercizio in cui le condizioni per la svalutazione vengono meno, viene ripristinato il valore precedente alla svalutazione.

Le partecipazioni iscritte nelle immobilizzazioni rappresentano un investimento duraturo e strategico da parte della Società.

Crediti

I crediti sono stati iscritti secondo il presumibile valore di realizzo, mediante lo stanziamento, ove necessario, di un apposito fondo di svalutazione, al quale viene accantonato annualmente un importo corrispondente al rischio di inesigibilità dei crediti rappresentati in bilancio, in relazione alle condizioni economiche generali e del settore di appartenenza, nonché alla provenienza del debitore. L'importo della svalutazione è rilevato nel Conto Economico.

Il criterio del costo ammortizzato non è stato applicato in quanto gli effetti sono irrilevanti al fine di dare una rappresentazione veritiera e corretta. Pertanto, i crediti sono esposti al presumibile valore di realizzo.

I crediti sono cancellati dal bilancio quando i diritti contrattuali sui flussi finanziari derivanti dal credito si estinguono oppure nel caso in cui sono stati trasferiti tutti i rischi inerenti al credito oggetto di smobilizzo.

Disponibilità liquide

Nella voce trovano allocazione le disponibilità liquide di cassa, le giacenze monetarie risultanti dai conti intrattenuti dalla società con enti creditizi, tutti espressi al loro valore nominale, e appositamente convertiti in valuta nazionale quando trattasi di conti in valuta estera.

Ratei e risconti

I ratei e risconti sono stati determinati secondo il principio della competenza temporale e sono relativi a quote di costi e proventi comuni a due esercizi. I ratei attivi e passivi comprendono proventi o costi di competenza esigibili nell'esercizio successivo, mentre i risconti attivi e passivi comprendono costi e ricavi già sostenuti o riscossi di competenza del prossimo esercizio.

Fondi per rischi e oneri

I fondi sono stati stanziati per coprire perdite o passività di natura determinata, di esistenza certa o probabile, delle quali tuttavia alla chiusura dell'esercizio non sono determinabili l'ammontare o la data di sopravvenienza.

Nella valutazione di tali fondi sono stati rispettati i criteri generali di prudenza e competenza e non si è proceduto alla costituzione di fondi rischi generici privi di giustificazione economica.

TFR

Il fondo trattamento di fine rapporto corrisponde all'effettivo impegno della Società nei confronti di ciascun dipendente, determinato in conformità alla legislazione vigente ed in particolare a quanto disposto dall'art. 2120 c.c. e dai contratti collettivi di lavoro ed integrativi aziendali.

Tale passività è soggetta a rivalutazione a mezzo di indici.

Debiti

I debiti sono espressi al loro valore nominale, al netto di premi, sconti, abbuoni, e includono, ove applicabili, gli interessi maturati ed esigibili alla data di chiusura dell'esercizio.

I debiti con scadenza oltre 12 mesi sono iscritti con il criterio del costo ammortizzato, tenendo conto del fattore temporale.

Criteri di conversione dei valori espressi in valuta

I crediti ed i debiti espressi originariamente in valuta estera sono convertiti in Euro ai cambi storici del giorno in cui sono sorti. Le differenze di cambio realizzate in occasione del pagamento dei debiti e dell'incasso dei crediti in valuta estera sono imputate al Conto Economico.

I crediti e i debiti in valuta esistenti a fine esercizio sono stati convertiti in Euro al cambio del giorno di chiusura del Bilancio, sulla base delle rilevazioni effettuate da Banca d'Italia. Gli utili e le perdite su cambi così rilevati sono stati esposti nel Conto Economico del Bilancio alla voce C.17-bis "Utile e perdite su cambi", eventualmente accantonando a riserva di patrimonio netto non distribuibile, fino

al momento del realizzo, un importo pari all'utile netto emergente dalla somma algebrica dei valori considerati.

Contabilizzazione dei ricavi e dei costi

I ricavi e i proventi sono iscritti al netto di resi, sconti ed abbuoni, nonché delle imposte direttamente connesse con la vendita dei prodotti e la prestazione dei servizi.

In particolare:

- i ricavi per prestazioni di servizi sono riconosciuti sulla base dell'avvenuta prestazione e in accordo con i relativi contratti;
- i ricavi derivanti da prestazioni di servizi riferibili alla raccolta fondi che di regola prevedono un obiettivo minimo di raccolta vengono riconosciuti solo all'effettivo completamento con successo della campagna;
- i costi sono contabilizzati con il principio della competenza;
- gli accantonamenti a fondi rischi e oneri sono iscritti per natura, ove possibile, nella classe pertinente del Conto Economico;
- i proventi e gli oneri di natura finanziaria vengono rilevati in base al principio della competenza temporale.

Imposte sul Reddito

Le imposte sul reddito dell'esercizio sono stanziare in applicazione del principio di competenza, e sono determinate in applicazione delle norme di legge vigenti e sulla base della stima del reddito imponibile; nello Stato Patrimoniale il debito è rilevato alla voce "Debiti tributari" e il credito alla voce "Crediti tributari".

Altre informazioni

Riclassificazioni del bilancio

Al fine di evidenziare in modo organico e strutturato le variazioni più significative delle voci di Bilancio si riportano i prospetti relativi alla situazione finanziaria ed economica della società.

Posizione finanziaria netta Consolidato Gruppo Crowdfundme

Descrizione	31/12/2025	31/12/2024
a) Attività a breve		
Depositi bancari	85.756	126.476
Danaro ed altri valori in cassa	156	26
Azioni ed obbligazioni non immob.		
Crediti finanziari entro i 12 mesi		
Altre attività a breve		
DISPONIBILITA' LIQUIDE E TITOLI DELL'ATTIVO CIRCOLANTE	85.912	126.502
b) Passività a breve		
Obbligazioni e obbligazioni convertibili (entro 12 mesi)		
Debiti verso banche (entro 12 mesi)	8.632	-672
Debiti verso altri finanziatori (entro 12 mesi)	32.451	35.552
Altre passività a breve		
DEBITI FINANZIARI A BREVE TERMINE	41.083	34.880
POSIZIONE FINANZIARIA NETTA DI BREVE PERIODO	44.829	91.622
c) Attività di medio/lungo termine		
Crediti finanziari oltre i 12 mesi		
Altri crediti non commerciali		
TOTALE ATTIVITA' DI MEDIO/LUNGO TERMINE		
d) Passività di medio/lungo termine		
Obbligazioni e obbligazioni convert. (oltre 12 mesi)		
Debiti verso banche (oltre 12 mesi)		
Debiti verso altri finanz. (oltre 12 mesi)	33.346	49.487
Altre passività a medio/lungo periodo		
TOTALE PASSIVITA' DI MEDIO/LUNGO TERMINE	33.346	49.487
POSIZIONE FINANZIARIA NETTA DI MEDIO E LUNGO TERMINE		
POSIZIONE FINANZIARIA NETTA	11.483	42.135

Stato patrimoniale riepilogativo consolidato

Descrizione	31/12/2024	Variazione	31/12/2025
Crediti vs soci per versamenti dovuti	-	-	-
Immobilizzazioni	2.754.160	-462.955	2.291.205
Attivo circolante	348.647	-65.641	283.006
Ratei e risconti	35.090	-5.413	29.677
TOTALE ATTIVO	3.137.897	-534.009	2.603.888
Patrimonio netto:	2.359.183	-997.310	1.361.873

- di cui utile (perdita) di esercizio	-653.869	-301.116	-954.985
Fondi rischi ed oneri futuri	-	-	-
TFR	27.301	4.134	31.435
Debiti a breve termine	696.362	497.074	1.193.436
Debiti a lungo termine	49.487	-33.068	16.419
Ratei e risconti	5.564	-4.838	726
TOTALE PASSIVO	3.137.897	-534.009	2.603.888

Stato Patrimoniales riclassificato consolidato

Impieghi	31/12/2024	% sugli impieghi	31/12/2025	% sugli impieghi
Liquidità immediate	126.502	4,03%	85.912	3,30%
Liquidità differite	257.235	8,20%	226.771	8,71%
Disponibilità di magazzino				
Totale attivo corrente	383.737	12,23%	312.683	12,01%
Immobilizzazioni immateriali	2.744.079	87,45%	2.283.948	87,71%
Immobilizzazioni materiali	9.182	0,29%	6.358	0,24%
Immobilizzazioni finanziarie	899	0,03%	899	0,03%
Totale attivo immobilizzato	2.754.160	87,77%	2.291.205	87,99%
TOTALE IMPIEGHI	3.137.897	100,00%	2.603.888	100,00%

Fonti	31/12/2024	% sugli impieghi	31/12/2025	% sugli impieghi
Passività correnti	701.925	22,37%	1.174.735	45,86%
Passività consolidate	76.789	2,45%	67.281	1,84%
Totale Capitale di terzi	778.714	24,82%	1.242.016	47,70%
Capitale Sociale	72.883	2,32%	72.883	2,80%
Riserve e utili (perdite) portate a nuovo	2.962.948	94,42%	2.286.301	86,18%
Utile (perdita) d'esercizio	-676.648	-21,56%	-997.310	-36,68%
Totale Capitale proprio	2.359.183	75,18%	1.361.873	52,30%
TOTALE FONTI	3.137.897	100,00%	2.603.888	100,00%

Conto Economico riepilogativo consolidato

Descrizione	31/12/2024	% sui ricavi	31/12/2025	% sui ricavi
Ricavi della gestione caratteristica	1.714.173		1.633.542	
Variazioni rimanenze prodotti in lavorazione, semilavorati, finiti e incremento immobilizzazioni				
Acquisti e variazioni rimanenze materie prime, sussidiarie, di consumo e merci	5.657	0,33%	6.314	0,39%
Costi per servizi e godimento beni di terzi	1.213.565	66,39%	1.503.602	92,05%
VALORE AGGIUNTO	570.519	33,28%	123.626	7,57%

Ricavi della gestione accessoria	22.211	1,30%	25.649	1,57%
Costo del lavoro	622.196	36,30%	569.394	34,86%
Altri costi operativi	62.238	8,04%	75.687	4,63%
MARGINE OPERATIVO LORDO (EBITDA)	-167.272	-9,76%	-495.806	-30,35%
Ammortamenti, svalutazioni ed altri accantonamenti	506.409	29,54%	492.021	30,12%
RISULTATO OPERATIVO (EBIT)	-673.682	-39,30%	-987.827	-60,47%
Proventi e oneri finanziari e rettif. di valore di attività finanziarie	-2.135	-0,12%	-3.116	-0,19%
RISULTATO PRIMA DELLE IMPOSTE	-675.817	-39,43%	-990.943	-60,66%
Imposte sul reddito	-831		6.367	
Utile (perdita) consolidati dell'esercizio	-676.648	-39,47%	-997.310	-61,05%
<i>Risultato di pertinenza del Gruppo</i>	<i>-653.869</i>		<i>-954.985</i>	
<i>Risultato di pertinenza di Terzi</i>	<i>-22.779</i>		<i>-42.326</i>	

Nota integrativa, attivo

Immobilizzazioni

Immobilizzazioni immateriali

La composizione delle immobilizzazioni immateriali e le variazioni intervenute nel corso dell'esercizio sono evidenziate nel seguente prospetto.

Voce di bilancio	31/12/2024	Incrementi	Decrementi	31/12/2025
Costi di impianto e di ampliamento	37.959	0	17.853	20.106
Costi di sviluppo	302.264	6.800	154.280	154.784
Diritti di brevetto industriale e diritti di utilizzo di opere dell'ingegno	0	0	0	
Concessioni, licenze, marchi e diritti simili	7.704	0	621	7.083
Aviamento	2.396.152	0	294.178	2.101.975
Immobilizzazioni in corso e acconti	0	0	0	0
Altre immobilizzazioni immateriali	0	0	0	0
Arrotondamento	0	0	0	0
Totali	2.744.079	6.800	466.932	2.283.948

Rivalutazione delle immobilizzazioni immateriali

Si dà notizia che non sussistono a bilancio immobilizzazioni immateriali sulle quali sono state applicate rivalutazioni economiche o monetarie.

Immobilizzazioni immateriali di durata indeterminata (*Fair value*)

Ai sensi dell'art. 2427, punto 3-bis del Codice Civile, si precisa che non risultano iscritte a bilancio immobilizzazioni immateriali di durata indeterminata.

Immobilizzazioni materiali

La composizione delle immobilizzazioni materiali e le variazioni intervenute nel corso dell'esercizio sono evidenziate nel seguente prospetto.

Descrizione	31/12/2024	Incrementi	Decrementi	31/12/2025
Terreni e fabbricati				
Impianti e macchinario	345		345	0
Attrezzature industriali e commerciali				
Altri beni	8.836	1.028	3.506	6.358
- Mobili e arredi	3.787		1.204	2.583
- Macchine di ufficio elettroniche	5.049	1.028	2.302	3.775
- Autovetture e motocicli				0
- Automezzi				0
- Beni diversi dai precedenti				0
- Immobilizzazioni in corso e acconti				
Totali	9.181	1.028	3.851	6.358

Immobilizzazioni finanziarie

La voce immobilizzazioni finanziarie è composta da partecipazioni, crediti di natura finanziaria, titoli e strumenti finanziari derivati come evidenziato nel prospetto che segue.

Descrizione	31/12/2024	Incrementi	Decrementi	31/12/2025
1) partecipazioni in				
a) imprese controllate				
b) altre imprese	899			899
Totali	899	-	-	899

Immobilizzazioni finanziarie iscritte ad un valore superiore al fair value

Ai sensi dell'art. 2427 bis, comma 1, punto 2 del Codice civile, si dà notizia che non sussistono immobilizzazioni finanziarie iscritte ad un valore superiore al loro "fair value".

Attivo circolante

Crediti iscritti nell'attivo circolante

Variazioni e scadenza dei crediti iscritti nell'attivo circolante

Di seguito viene evidenziata la composizione, la variazione e la scadenza dei crediti presenti nell'attivo circolante (art. 2427, punti 4 e 6 del Codice Civile).

Descrizione	31/12/2024	Variazione nell'esercizio	31/12/2025	Quota scadente entro l'esercizio	Quota scadente oltre l'esercizio	di cui di durata residua superiore a 5 anni
Crediti verso clienti iscritti nell'attivo circolante	142.345	- 1.044	141.301	141.301	-	-
Crediti verso imprese controllate iscritti nell'attivo circolante	-	-	-	-	-	-
Crediti verso imprese collegate iscritti nell'attivo circolante	-	-	-	-	-	-
Crediti verso imprese controllanti iscritti nell'attivo circolante	-	-	-	-	-	-
Crediti verso imprese sottoposte al controllo delle controllanti iscritti n	-	-	-	-	-	-
Crediti tributari iscritti nell'attivo circolante	12.017	- 8.200	3.817	3.817	-	-
Attività per imposte anticipate iscritte nell'attivo circolante	-	-	-	-	-	-
Crediti verso altri iscritti nell'attivo circolante	67.783	- 15.807	51.976	47.426	4.550	-
Arrotondamento	-	-	-	-	-	-
Totale crediti iscritti nell'attivo circolante	222.145	- 25.051	197.094	192.544	4.550	-

Crediti verso clienti

Descrizione	31/12/2024	31/12/2025	Variazione
Crediti vs. clienti entro es. succ.	134.600	134.282	-318
Crediti vs. clienti fatture emettere	9.000	29.511	20.511
F.do rischi crediti clienti entro l'es.	-1.008	-1.008	0
F.do svalut. crediti cl. interessi di mora	-246	-21.484	-21.238
Totale crediti verso clienti	142.345	141.301	-1.044

Crediti tributari

Descrizione	31/12/2024	31/12/2025	Variazione
Ritenute subite	444	269	-175
Crediti IRES/IRPEF	0	0	0
Crediti IRAP	0	0	0
Acconti IRES/IRPEF	0	435	435
Acconti IRAP	3.946	3.113	-833
Crediti IVA	4.345	0	-4.345
Altri crediti tributari	3.282	0	-3.282
Arrotondamento	0	0	0
Totale	12.017	3.817	-8.200

Altri crediti

Descrizione	31/12/2024	31/12/2025	Variazione
a) Crediti verso altri esig. entro esercizio	63.232	47.426	-15.806
Crediti verso amministratori	7.245	0	-7.245
Depositi cauzionali in denaro	0	0	0
Altri crediti:	0	0	0

- anticipi a fornitori	24.648	19.375	-5.273
- n/c da ricevere	7.878	0	-7.878
- altri	23.461	28.051	4.590
b) Crediti verso altri esig. oltre esercizio	4.550	4.550	0
Crediti verso dipendenti	0	0	0
Depositi cauzionali in denaro	4.550	4.550	0
Altri crediti:	0	0	0
- anticipi a fornitori	0	0	0
- altri	0	0	0
Totale altri crediti	67.782	51.976	-15.806

La voce "altri crediti" riguarda l'anticipazione da parte della società *Trusters srl* delle spese legali relative alle attività di recupero crediti ed un'anticipazione effettuata dalla stessa società *Trusters srl* all'amministratore Andrea Maffi nel 2024 per euro 10.993.

Attività finanziarie che non costituiscono immobilizzazioni

Disponibilità liquide

Il saldo come sotto dettagliato rappresenta l'ammontare e le variazioni delle disponibilità monetarie esistenti alla chiusura dell'esercizio (art. 2427, punto 4 del Codice Civile).

Descrizione	31/12/2024	Variazione	31/12/2025
Depositi bancari e postali	126.476	- 40.720	85.756
Assegni	-	-	-
Danaro e altri valori in cassa	26	130	156
Totale disponibilità liquide	126.502	- 40.590	85.912

Ratei e risconti attivi

La composizione e le variazioni della voce in esame sono così dettagliate (art. 2427, punto 7 del Codice Civile):

Descrizione	31/12/2024	Variazione	31/12/2025
Ratei attivi	-	-	-
Risconti attivi	35.090	- 5.413	29.677
Totale ratei e risconti attivi	35.090	- 5.413	29.677

Nota integrativa, passivo e patrimonio netto

Patrimonio netto

Di seguito si riporta il prospetto delle variazioni che hanno interessato le voci del Patrimonio netto.

	Valore al 31.12.2024	Variazioni	Valore al 31.12.2025
<i>I - Capitale</i>	72.883	-	72.883
<i>II - Riserva da soprapprezzo delle azioni</i>	6.092.808	-	6.092.808
<i>IV) - Riserva legale</i>		-	
<i>VI) - Altre riserve</i>	255.700	-	255.700
<i>VIII - Utili (perdite) portati a nuovo</i>	- 3.471.802	- 653.869	- 4.125.671
<i>IX - Utile (perdita) dell'esercizio</i>	- 653.869	- 301.116	- 954.985
Totale patrimonio netto di Gruppo	2.295.720	- 954.985	1.340.736
<i>Capitale e riserve di terzi</i>	86.242	- 22.779	63.463
<i>Utile (perdita) di terzi</i>	- 22.779	- 19.547	- 42.326
Totale patrimonio netto di Terzi	63.463	- 42.326	21.138
TOTALE PATRIMONIO NETTO (A)	2.359.183	- 997.311	1.361.873

PROSPETTO DI RACCORDO TRA PATRIMONIO NETTO E RISULTATO DI PERIODO DELLA CAPOGRUPPO E PATRIMONIO NETTO E RISULTATO CONSOLIDATO				
	31/12/2024		31/12/2025	
	RISULTATO NETTO	PATRIMONIO NETTO	RISULTATO NETTO	PATRIMONIO NETTO
<i>Risultato - Patrimonio Netto della Capogruppo</i>	- 554.164	2.715.013	- 903.210	1.791.635
<i>Risultato - Patrimonio Netto della Partecipata</i>	- 54.659	152.280	- 101.561	50.720
<i>Risultato - Patrimonio Netto Aggregato</i>	- 608.823	2.867.293	- 1.004.771	1.842.355
<i>Variazioni per Consolidato</i>	65.213	508.109	49.786	- 501.619
Totale Risultato - Patrimonio netto di Gruppo	- 674.036	2.295.721	- 954.985	1.340.736
Totale Risultato - Patrimonio netto di Terzi	- 22.779	63.463	- 42.326	21.138
Totale Risultato - Patrimonio netto di Totale	- 651.257	2.359.184	- 997.311	1.361.873

Trattamento di fine rapporto di lavoro subordinato

Il fondo accantonato rappresenta l'effettivo debito della società al 30/06/2025 verso i dipendenti in forza a tale data, al netto degli anticipi corrisposti.

La formazione e le utilizzazioni sono dettagliate nello schema che segue (art. 2427, punto 4 del Codice Civile).

Descrizione	31/12/2024	Accantonamento nell'esercizio	Utilizzo nell'esercizio	Altre variazioni	Totale variazioni	31/12/2025
Trattamento di fine rapporto lavoro subordinato	27.301	29.469	25.335	-	4.134	31.435

Debiti

Variazioni e scadenza dei debiti

La composizione dei debiti, le variazioni delle singole voci, e la suddivisione per scadenza sono rappresentate nel seguente prospetto (art. 2427, punto 4 del Codice Civile).

Descrizione	31/12/2024	Variazione nell'esercizio	31/12/2025	Quota scadente entro l'esercizio	Quota scadente oltre l'esercizio	Di cui di durata residua > a 5 anni
Obbligazioni	-	-	-	-	-	-
Obbligazioni convertibili	-	-	-	-	-	-
Debiti verso soci per finanziamenti	19.427	0	19.427	-	19.427	-
Debiti verso banche	- 672	9.304	8.632	8.632	-	-
Debiti verso altri finanziatori	63.113	16.743	46.370	32.451	13.919	-
Acconti	1.220	28.480	29.700	29.700	-	-
Debiti verso fornitori	337.396	289.678	627.074	627.074	-	-
Debiti rappresentati da titoli di credito	-	-	-	-	-	-
Debiti verso imprese controllate	-	-	-	-	-	-
Debiti verso imprese collegate	-	-	-	-	-	-
Debiti verso controllanti	-	-	-	-	-	-
Debiti verso imprese sottoposte al controllo delle contro	-	-	-	-	-	-
Debiti tributari	57.672	105.722	163.394	163.394	-	-
Debiti verso istituti di previdenza e di sicurezza sociale	37.256	22.713	59.969	59.969	-	-
Altri debiti	230.437	24.852	255.289	252.789	2.500	-
Arrotondamento	-	-	-	-	-	-
Totale debiti	745.849	464.006	1.209.855	1.174.009	35.846	-

Debiti verso banche

Descrizione	31/12/2024	31/12/2025	Variazione
a) Debiti verso banche esig. entro esercizio	-672	8.632	9.304
Aperture credito	0	0	0
Conti correnti passivi	0	8.632	8.632
Mutui	0	0	0
Anticipi su crediti	0	0	0
Altri debiti:			
- altri	-672	0	672

b) Debiti verso banche esig. oltre esercizio	0	0	0
Aperture credito	0	0	0
Conti correnti passivi	0	0	0
Mutui	0	0	0
Anticipi su crediti	0	0	0
Altri debiti:			
- altri	0	0	0
Totale debiti verso banche	-672	8.632	9.304

Debiti verso soci per finanziamenti

I debiti verso soci per finanziamenti, rimasti inalterati tra l'anno 2024 e l'anno 2025, sono riferiti a versamenti effettuati nell'esercizio 2022, per un importo complessivo pari a euro 19.427.

Debiti verso altri finanziatori

Descrizione	31/12/2024	Variazione	31/12/2025
a) Debiti v/altri finanziatori entro l'esercizio	35.552	-3.101	32.451
- Finanziamento INVITALIA	15.414	6.538	21.952
- Carta American Express	6.328	-3.329	2.999
- Carta NEXI	0	3.904	3.904
- altri debiti	13.810	-10.214	3.596
b) Debiti v/altri finanziatori oltre l'esercizio	27.560	-13.641	13.919
- Finanziamento INVITALIA	27.560	-13.641	13.919
- altri debiti	0	0	0
Totale Debiti verso altri finanziatori	63.113	-16.742	46.370

Debiti verso fornitori

Descrizione	31/12/2024	31/12/2025	Variazione
a) Debiti v/fornitori entro l'esercizio	337.396	627.073	289.677
Fornitori entro esercizio:	259.903	369.579	109.676
Fatture da ricevere entro esercizio:	77.493	257.494	180.001
Arrotondamento	0	0	
b) Debiti v/fornitori oltre l'esercizio	0	0	0
Fornitori oltre l'esercizio:	0	0	0
- altri	0	0	0
Fatture da ricevere oltre esercizio:	0	0	0
- altri	0	0	0
Arrotondamento	0	0	
Totale debiti verso fornitori	337.396	627.074	289.677

Debiti tributari

Descrizione	31/12/2024	Variazione	31/12/2025
Debito IRPEF/IRES	0	410	410
Contributo CONSOB	0	31.070	31.070
Debito IRAP	831	2.396	3.227
Erario c.to IVA	22.142	27.396	49.538
Erario c.to ritenute dipendenti	32.275	40.693	72.968
Erario c.to ritenute professionisti/collaboratori	1.145	2.548	3.693
Addizionale comunale	295	4	299
Addizionale regionale	963	-29	934

Imposte sostitutive	0	656	656
Debiti per altre imposte	-1	593	592
Arrotondamento	0	1	1
Totale debiti tributari	57.672	105.722	163.394

Debiti verso istituti previdenziali e assicurativi

Descrizione	31/12/2024	31/12/2025	Variazione
Debito verso Inps	36.942	60.119	23.177
Debiti verso Inail	230	-240	-470
Debiti verso Enasarco	0	0	0
Altri debiti verso Istituti di previdenza e sicurezza sociale	84	90	6
Arrotondamento	0	0	0
Totale debiti previd. e assicurativi	37.256	59.969	22.713

Altri debiti

Descrizione	31/12/2024	31/12/2025	Variazione
a) Altri debiti entro l'esercizio	227.937	252.789	24.852
Debiti verso dipendenti/assimilati	66.840	77.437	10.597
Debiti verso amministratori e sindaci	2.718	34.791	32.073
Debiti per note di credito da emettere	7.000	2.437	-4.563
Debiti verso Fondi di Previdenza	51.295	55.084	3.789
Altri debiti:	0	0	0
- altri	100.085	83.040	-17.045

b) Altri debiti oltre l'esercizio	2.500	2.500	0
Debiti verso dipendenti/assimilati	0	0	0
Debiti verso amministratori e sindaci	2.500	2.500	0
Debiti verso soci	0	0	0
Debiti verso obbligazionisti	0	0	0
Altri debiti:	0	0	0
- altri	0	0	0
Totale Altri debiti	230.437	255.289	24.852

Si evidenzia che la voce "altri debiti" si riferisce essenzialmente a debiti di *CrowdFundMe Spa* inerenti a compensi ad amministratori non pagati e allo stanziamento di sanzioni e interessi per debiti tributari scaduti alla data di chiusura del presente bilancio.

Ratei e risconti passivi

Si fornisce l'indicazione della composizione e dei movimenti della voce in esame (art. 2427, punto 7 del Codice Civile).

Descrizione	31/12/2024	Variazione nell'esercizio	31/12/2025
Ratei passivi	5.564	- 4.838	726
Risconti passivi	-		
Totale ratei e risconti passivi	5.564	- 4.838	726

Nota integrativa consolidata, conto economico

Il conto economico evidenzia il risultato economico dell'esercizio 2025.

Esso fornisce una rappresentazione delle operazioni di gestione, mediante una sintesi dei componenti positivi e negativi di reddito che hanno contribuito a determinare il risultato economico. I componenti positivi e negativi di reddito, iscritti in bilancio secondo quanto previsto dall'articolo 2425-bis del codice civile, sono distinti secondo l'appartenenza alle varie gestioni: caratteristica, accessoria e finanziaria. L'attività caratteristica identifica i componenti di reddito generati da operazioni che si manifestano in via continuativa e nel settore rilevante per lo svolgimento della

gestione, che identificano e qualificano la parte peculiare e distintiva dell'attività economica svolta dalla società, per la quale la stessa è finalizzata. L'attività finanziaria è costituita da operazioni che generano proventi e oneri di natura finanziaria. In via residuale, l'attività accessoria è costituita dalle operazioni che generano componenti di reddito che fanno parte dell'attività ordinaria ma non rientrano nell'attività caratteristica e finanziaria.

Valore della produzione

Si fornisce l'indicazione della composizione del valore della produzione, nonché le variazioni intervenute nelle singole voci, rispetto all'esercizio precedente:

Descrizione	31/12/2024	31/12/2025	Variazione	Variazione %
Ricavi vendite e prestazioni	1.714.173	1.633.542	-80.631	-4,70%
Variazione delle rimanenze di prodotti in lavorazione, semilavorati	0	0	0	0%
Variazioni lavori in corso su ordinazione	0	0	0	0%
Incrementi immobilizzazioni per lavori interni	0	0	0	0%
Altri ricavi e proventi	22.211	25.649	3.438	15,48%
Totali	1.736.384	1.659.191	-77.193	

Costi della produzione

I costi ed oneri sono imputati per competenza e secondo natura, al netto dei resi, abbuoni, sconti e premi, nel rispetto del principio di correlazione con i ricavi, ed iscritti nelle rispettive voci secondo quanto previsto dal principio contabile OIC 12. Per quanto riguarda gli acquisti di beni, i relativi costi sono iscritti quando si è verificato il passaggio sostanziale e non formale del titolo di proprietà assumendo quale parametro di riferimento, per il passaggio sostanziale, il trasferimento dei rischi e benefici. Nel caso di acquisto di servizi, i relativi costi sono iscritti quando il servizio è stato ricevuto, ovvero quando la prestazione si è conclusa, mentre, in presenza di prestazioni di servizi continuative, i relativi costi sono iscritti per la quota maturata.

Si fornisce nel prospetto seguente l'indicazione della composizione dei costi della produzione, nonché le variazioni intervenute nelle singole voci, rispetto all'esercizio precedente. Si segnala che la variazione più rilevante si registra all'interno dei costi per servizi, a causa del sostenimento di costi per prestazioni professionali pari a circa 250.000 relative all'operazione straordinaria di fusione inversa che *Crowdfundme S.p.A.* ha effettuato nel corso dell'esercizio 2025 e che verrà perfezionata nel mese di giugno 2026.

Descrizione	31/12/2024	31/12/2025	Variazione	Variazione %
Per materie prime, sussidiarie, di consumo e merci	5.657	6.314	657	0,28%
Per servizi	1.137.997	1.431.077	293.080	123,69%
Per godimento di beni di terzi	75.568	72.525	- 3.043	-1,28%
Per il personale:	-	-	-	
a) salari e stipendi	453.683	417.793	- 35.890	-15,15%
b) oneri sociali	136.129	122.132	- 13.997	-5,91%
c) trattamento di fine rapporto	32.384	29.469	- 2.915	-1,23%
d) trattamento di quiescenza e simili	-	-	-	
e) altri costi	-	-	-	
Ammortamenti e svalutazioni:	-	-	-	
a) immobilizzazioni immateriali	501.886	466.930	- 34.956	-14,75%
b) immobilizzazioni materiali	4.085	3.853	- 232	-0,10%
c) altre svalut.ni delle immobilizzazioni	-	-	-	
d) svalut.ni crediti att. circolante	438	21.238	20.800	
Variazioni delle rimanenze di materie, sussidiarie, di cons. e merc	-	-	-	
Accantonamento per rischi	-	-	-	
Altri accantonamenti	-	-	-	
Oneri diversi di gestione	62.239	75.687	13.448	5,68%
Arrotondamento	-	-	-	
Totali	2.410.066	2.647.018	236.952	

Proventi e oneri finanziari

Conformemente alle disposizioni di cui al punto 11) dell'art. 2427 del Codice Civile si fornisce il dettaglio relativo all'ammontare dei proventi e degli oneri di natura finanziaria.

Descrizione	Controllate	Collegate	Controllanti	Sottopost e al controllo delle controllanti	Banche	Totale
Interessi su prestiti obbligazionari						
Interessi su titoli						
Interessi bancari e postali					1.034	1.034
Interessi su finanziamenti						
Interessi da crediti commerciali						
Altri interessi attivi						
Utili spettanti ad associato in partecipazione di capitale/misto						
Altri proventi						
Totali					1.034	1.034

	Interessi e altri oneri finanziari
Prestiti obbligazionari	0
Debiti verso banche	0
Altri	3.116
Totale	3.116

Imposte sul reddito d'esercizio

La composizione della voce del Bilancio "Imposte sul reddito dell'esercizio" è esposta nella seguente tabella:

Descrizione	31/12/2024	Variazione	Var.%	31/12/2025
Imposte correnti	831	2.806	340,07%	3.637
Imposte relative a esercizi precedenti		2.730		2.730
Imposte differite				
Imposte anticipate				
Proventi / oneri da adesione al regime di trasparenza				
Proventi / oneri da adesione al consolidato fiscale				
Totali	831	5.536		6.367

Si informa che all'interno del bilancio relativo all'anno 2025, nonostante la consistente perdita conseguita, sono stanziate imposte IRES e IRAP a causa dell'adesione della società *Trusters s.r.l.* al Concordato Preventivo Biennale, il quale ha previsto per gli esercizi 2024 e 2025 un reddito fiscale concordato che prescinde dall'effettivo risultato civilistico della società negli anni in oggetto.

Nota integrativa, altre informazioni

Dati sull'occupazione

Conformemente alle disposizioni di cui al punto 15) dell'art. 2427 del Codice Civile, si forniscono di seguito i dati relativi alla composizione media del personale dipendente alla data del 31 dicembre 2025.

	Numero medio
Dirigenti	0
Quadri	0
Impiegati	9
Operai	0
Altri dipendenti	1
Totale Dipendenti	10

Compensi, anticipazioni e crediti concessi ad amministratori e sindaci e impegni assunti per loro conto

Il seguente prospetto evidenzia i compensi, le anticipazioni, i crediti concessi agli Amministratori e ai membri del Collegio Sindacale, nonché gli impegni assunti per loro conto per l'esercizio al 31/12/2025, come richiesto dal punto 16 dell'art. 2427 del Codice Civile.

	Compensi	Anticipazioni	Crediti	Impegni assunti per loro conto per effetto di garanzie prestate
Amministratori	139.500			
Sindaci	36.000			

Compensi al revisore legale o società di revisione

La società di revisione BDO Italia S.p.A., incaricata della revisione legale del bilancio d'esercizio per il periodo 2024-2026 ai sensi dell'art. 13 del Decreto Legislativo 27 gennaio 2010, n. 39 e dell'art. 2409 bis del codice civile, ha conferito, con effetto dal 1° gennaio 2026, a favore di BDO Audit Services S.r.l. un ramo di azienda che comprende, tra l'altro, l'incarico di revisione legale del bilancio d'esercizio di Crowdfundme S.p.A. Ai sensi dell'art. 2427 punto 16-bis si fornisce di seguito il dettaglio dei corrispettivi spettanti alla società di revisione BDO Audit Services S.r.l., distinte tra servizi di revisione legale e altri servizi.

	Compensi
Revisione legale dei conti annuali	23.302
Altri servizi di verifica svolti	
Servizi di consulenza fiscale	
Altri servizi diversi dalla revisione contabile	
Totale corrispettivi spettanti al revisore legale o alla società di revisione	23.302

Informazioni sulle operazioni con parti correlate

Ai sensi dell'art. 2427 punto 22-bis si riporta il dettaglio delle operazioni con parti correlate:

Società	Debiti commerciali	Consulenze commerciali	Costi per godimento di beni di terzi
Evezia Immobiliare Srl	66.961		24.492
Digitech	11.147	51.696	

Informazioni sugli accordi non risultanti dallo stato patrimoniale

Ai sensi dell'art. 2427 punto 22-ter si segnala che non risultano accordi non risultanti dallo Stato Patrimoniale che abbiano rischi o benefici rilevanti e che siano necessari per valutare la situazione patrimoniale, finanziaria ed economica della società.

Informazioni sui fatti di rilievo avvenuti dopo la chiusura dell'esercizio

Ai sensi dell'art. 2427 n. 22 quater) c.c. dopo la chiusura dell'esercizio non si segnalano fatti di rilievo.

Informazioni relative agli strumenti finanziari derivati ex art. 2427-bis del Codice Civile

Il Gruppo non detiene strumenti finanziari derivati.

Risultato dell'esercizio 2025

Ai sensi dell'art. 2427 n. 22-septies si comunica all'assemblea convocata che il risultato dell'esercizio 2025 consiste in una perdita pari ad Euro 997.310.

Impegni, garanzie e passività potenziali

Ai sensi dell'art. 2427 n. 9 del Codice Civile, si segnala che alla data del presente bilancio non sono presenti impegni, garanzie e passività potenziali.

Categorie di azioni emesse dalla società

Come prescritto dal punto 17 dell'art. 2427 del Codice Civile, i dati sulle azioni che compongono il capitale sociale e il numero ed il valore nominale delle azioni sottoscritte nell'esercizio sono desumibili dal prospetto che segue.

Descrizione	Consistenza iniziale, numero	Consistenza iniziale, valore nominale	Consistenza finale, numero	Consistenza finale, valore nominale
Ordinarie	1.714.042	72.883	1.714.042	72.883
Totale	1.714.042	72.883	1.714.042	72.883

Nota integrativa consolidata, parte finale

Il presente Bilancio d'esercizio consolidato, composto da Stato patrimoniale, Conto economico, Rendiconto Finanziario e Nota integrativa, rappresenta in modo veritiero e corretto la situazione patrimoniale e finanziaria, nonché il risultato economico consolidato dell'esercizio e corrisponde alle risultanze delle scritture contabili.

Milano, 30 aprile 2026

Per il Consiglio di Amministrazione

Il Presidente

Tommaso Adolfo Baldissera Pacchetti

Handwritten signature of Tommaso Adolfo Baldissera Pacchetti in black ink.

CROWDFUNDME S.p.A.

Relazione sulla gestione consolidata al 31 dicembre 2025

L'esercizio in esame si è chiuso con una lieve flessione dei ricavi operativi e del valore della produzione (- 4,45%) con un risultato d'esercizio pari a € - 997.310; confrontando l'andamento 2025 con quanto registrato al 31.12.24 si evidenziano i seguenti fattori chiave:

- Flessione dei ricavi di entrambi i comparti;
- Significativo aumento dei costi per servizi dovuto principalmente a spese di natura straordinaria;
- Calo del costo del personale;
- Incremento del fondo svalutazione crediti;

A mezzo dei prospetti che seguono, vi forniamo una rappresentazione riepilogativa della situazione patrimoniale e dell'andamento economico sulla gestione aziendale nel corso dell'esercizio, evidenziando i fattori sopra esposti.

Principali dati economici, patrimoniali e finanziari

Si presentano di seguito in forma sintetica i principali dati economici e finanziari della Società. Tali risultati sono direttamente desumibili dai prospetti di bilancio, corredati dalla nota integrativa e dalla presente relazione sulla gestione.

Indicatore (Valori in €)	FY - 2025	%	FY - 2024	%
Ricavi	1.633.542	100,00%	1.714.173	100,00%
EBITDA	- 495.806	- 30,35%	- 167.272	- 9,76%
EBIT	- 987.827	- 60,47%	- 673.682	- 39,30%
Utile del periodo	- 997.310	- 61,05%	- 676.648	- 39,47%

Descrizione (Valori in €)	FY - 2025	FY - 2024
Posizione finanziaria netta (Liquidità - Debiti finanziari)	11.483	42.135
Patrimonio netto	1.361.873	2.359.183

Nel corso dell'esercizio 2025 il mercato italiano del crowdfunding ha evidenziato un contesto complessivamente caratterizzato da una fase di stabilizzazione e progressivo consolidamento dopo le dinamiche espansive degli esercizi precedenti. Il settore, a livello generale, continua ad inserirsi in un quadro macroeconomico ancora condizionato da condizioni finanziarie restrittive e da una maggiore selettività da parte degli investitori.

Con riferimento all'equitycrowdfunding, i dati emersi dal 10° Report italiano sul crowdfunding indicano una raccolta complessiva pari a circa 110 milioni di euro nel 2025, in calo rispetto all'esercizio precedente a conferma di un rallentamento dei volumi complessivi e del numero di operazioni di raccolta. Il mercato ha tuttavia mantenuto un elevato tasso di successo delle campagne (circa 88%) evidenziando una crescente selezione dei progetti già in fase di

ammissione sulle piattaforme. In questo contesto si è ulteriormente rafforzata la presenza di PMI strutturate e operazioni di maggiori dimensioni a fronte di una riduzione del peso relativo alle startup in fase early stage. Parallelamente, si conferma la crescente rilevanza del comparto real estate equity che rappresenta una quota significativa delle campagne dimostrando una maggiore resilienza in termini di raccolta rispetto a progetti non immobiliari.

Passando all'analisi del comparto del lending crowdfunding in ambito immobiliare, il 2025 ha evidenziato una dinamica complessivamente più stabile rispetto al comparto equity sebbene il contesto di mercato sia caratterizzato da una maggiore prudenza da parte degli investitori. Il segmento del lending immobiliare si conferma una delle principali aree di sviluppo della finanza alternativa soprattutto grazie alla presenza di garanzie reali sottostanti alle operazioni e alla maggiore prevedibilità dei flussi di rendimento. Da un'analisi più dettagliata delle operazioni si riscontrano principalmente operazioni di sviluppo immobiliare, di riqualificazione e valorizzazione di asset esistenti con un interesse crescente verso progetti caratterizzati da profili di rischio - rendimento strutturati e orizzonti temporali più ristretti.

Complessivamente, l'esercizio 2025 evidenzia un mercato in fase di maturazione caratterizzato da una progressiva riduzione della spinta espansiva e da una maggiore concentrazione su operazioni più strutturate con un ruolo sempre più rilevante del segmento immobiliare sia in ambito equity che lending. Tale evoluzione conferma il progressivo consolidamento del crowdfunding quale strumento complementare al sistema finanziario per il finanziamento delle PMI e delle operazioni immobiliari, ribadendo un contesto di crescente selettività e professionalizzazione degli operatori e degli investitori.

Le KPI operative del gruppo evidenziano per il 2025 79 lanci in ambito lending, in crescita dell'8% rispetto ai 73 realizzati da Trusters nel 2024, e 34 campagne di equity crowdfunding in leggero calo (circa 8%) in confronto all'anno precedente per un valore complessivo di 113 campagne in lieve crescita in confronto ai 110 progetti del 2024. Complessivamente il gruppo ha chiuso l'anno con una raccolta superiore a €34 milioni, in crescita di circa il 15% a fronte della raccolta complessiva di €29,5 milioni del 2024. Analizzando nel dettaglio i risultati, tuttavia, il 2025 mostra un calo del comparto lending in termini di raccolta che è passata da €17,5 milioni del 2024 a €15,3 milioni nel 2025 registrando quindi un trend inverso a quanto avuto nel comparto equity che, invece, ha visto una crescita significativa della raccolta pari al 57% sebbene la marginalità sulle campagne si sia ridotta.

Per l'esercizio 2026 le prospettive del settore risultano orientate verso un'ulteriore fase di consolidamento del mercato, con una probabile stabilizzazione dei volumi complessivi e una possibile ripresa selettiva della raccolta pur sempre condizionata dall'evoluzione del contesto macroeconomico e dalla progressiva riduzione dei tassi di interesse. Come già anticipato nel 2025, si prevede un rafforzamento del processo di selezione dei progetti finanziabili, con un'attenzione crescente su iniziative caratterizzate da maggiore solidità finanziaria. Complessivamente, anche alla luce del quadro regolamentare europeo, si attende un'integrazione tra mercati nazionali ed operatori europei con un'evoluzione attesa del mercato verso modelli più maturi con una crescente partecipazione di investitori semi professionali e istituzionali parallelamente al rafforzamento delle sinergie tra crowdfunding, private capital e finanza tradizionale.

In linea con i trend di settore attesi e con gli obiettivi di sviluppo condivisi, il gruppo Crowdfundme nel 2025 ha avviato le negoziazioni per un'operazione di reverse take - over (RTO) avente ad oggetto la fusione per incorporazione di Smart4Tech S.p.A. e di WeAreStarting S.r.l in Crowdfundme. L'integrazione di competenze in ambito advisory, tecnologia, private equity e accesso ai capitali darà vita ad un nuovo gruppo industriale che si posiziona sul mercato come hub e interlocutore di riferimento per PMI con DNA fortemente tecnologico, contribuendo alla digitalizzazione dell'accesso ai capitali e all'innovazione del mercato finanziario.

Commenti ai dati di Bilancio

Analisi dei ricavi

I ricavi operativi del gruppo (Ricavi delle vendite e delle prestazioni) al 31.12.2025 sono stati pari a € 1.633.542 registrando una flessione del 4,70% rispetto ai volumi realizzati nell'anno precedente pari a € 1.714.173. Analizzando l'andamento dei due comparti del gruppo, si riscontra una flessione non particolarmente significativa per l'area del lending immobiliare (-2,34%), i cui ricavi sono scesi da € 997.967 nel 2024 a € 974.607 nel 2025, parallelamente ad una contrazione maggiore del comparto equity crowdfunding (-8%) che ha chiuso l'anno in esame con un fatturato complessivo pari a € 658.935 (nel 2024 i ricavi da equity crowdfunding erano stati pari a € 716.205).

Dall'analisi dei risultati conseguiti dalle società del gruppo, si conferma anche nel 2025 la prevalenza dei ricavi da operazioni di lending crowdfunding con un'incidenza sul totale del 59,66% e un fatturato dell'equity crowdfunding stabile al 40,34%.

Analizzando più nel dettaglio le linee di ricavo di Crowdfundme e Trusters, si riscontra una struttura di ricavi stabile per quanto riguarda la seconda con una netta prevalenza dei ricavi variabili direttamente riconducibili all'esito delle campagne in piattaforma sul totale ricavi. In controtendenza con quanto avvenuto nel corso del 2024, anche la prevalenza dei ricavi operativi dell'equity crowdfunding 2025 (66,72%) è riconducibile a ricavi variabili derivanti dalle fee sulle campagne (*Ricavi per prestazioni raccolta on line*) con un'incidenza inferiore del fatturato derivante da retainer e dai servizi accessori.

Il valore della produzione 2025 si è attestato a €1.659.191 registrando, in confronto con il 2024, una contrazione pari al 4,45% principalmente riconducibile alla flessione dei ricavi operativi dei due comparti pari al 4,7% e ad un incremento non significativo della voce altri ricavi e proventi passati da € 22.211 a € 25.649.

Analisi dei risultati operativi e netti

Di seguito si riporta il conto economico riclassificato:

Descrizione	31/12/2024	% sui ricavi	31/12/2025	% sui ricavi
Ricavi della gestione caratteristica	1.714.173		1.633.542	
Variazioni rimanenze prodotti in lavorazione, semilavorati, finiti e incremento immobilizzazioni				
Acquisti e variazioni rimanenze materie prime, sussidiarie, di consumo e merci	5.657	0,33%	6.314	0,39%
Costi per servizi e godimento beni di terzi	1.213.565	70,80%	1.503.602	92,05%
VALORE AGGIUNTO	494.951	28,87%	123.626	7,57%
Ricavi della gestione accessoria	22.211	1,30%	25.649	1,57%
Costo del lavoro	622.196	36,30%	569.394	34,86%
Altri costi operativi	62.238	3,63%	75.687	4,63%
MARGINE OPERATIVO LORDO (EBITDA)	-167.272	-9,76%	-495.806	-30,35%
Ammortamenti, svalutazioni ed altri accantonamenti	506.409	29,54%	492.021	30,12%
RISULTATO OPERATIVO (EBIT)	-673.682	-39,30%	-987.827	-60,47%
Proventi e oneri finanziari e rettif. di valore di attività finanziarie	-2.135	-0,12%	-3.116	-0,19%
RISULTATO PRIMA DELLE IMPOSTE	-675.817	-39,43%	-990.943	-60,66%
Imposte sul reddito	-831		6.367	
Utile (perdita) consolidati dell'esercizio	-676.648	-39,47%	-997.310	-61,05%
<i>Risultato di pertinenza del Gruppo</i>	<i>-653.869</i>		<i>-954.985</i>	
<i>Risultato di pertinenza di Terzi</i>	<i>-22.779</i>		<i>-42.326</i>	

Analizzando la gestione operativa del gruppo, i risultati al 31.12.25 evidenziano un livello negativo di marginalità con un **EBITDA** pari a - € 495.806 in peggioramento rispetto al risultato dell'esercizio precedente sia in termini di valore assoluto che in termini di incidenza percentuale passando da -9,76% a - 30,35%.

Il risultato in termini di EBITDA è riconducibile senza dubbio alla contrazione dei volumi complessivi sebbene l'impatto maggiore sia correlato alla crescita dei costi complessivi di produzione che hanno avuto un incremento del 13,20% tra i due anni in analisi passando da € 1.903.657 a € 2.154.997 nel 2025.

Le voci di costo principali all'interno della struttura di costo del gruppo restano, anche nel 2025, il costo del personale e i costi per servizi con un'incidenza sul totale costi operativi rispettivamente pari a 26,42% e 66,41%. Esaminando l'andamento delle due voci di spesa si rileva quanto segue:

- Contrazione del 8,49% del **costo del personale** che si è attestato a € 569.394 al 31.12.2025 segnando una diminuzione pari a € 52.802 rispetto al costo 2024 riconducibile principalmente alle variazioni nella capogruppo;

- Incremento pari a €293.080 dei **costi per servizi** che corrisponde ad una variazione del 25,75% determinata in primo luogo dalle spese straordinarie sostenute dalla capogruppo per l'operazione straordinaria di RTO.

Le spese per **godimento di beni di terzi** pari a € 72.525 al 31.12.25 con un'incidenza del 3,37% sulla struttura di costo, segnano un lieve calo (- 4,03%) rispetto al risultato dell'anno precedente pari a € 75.568.

Si evidenzia poi un rialzo degli **oneri diversi di gestione** del 21,61% tra il 2024 e il 2025 per un incremento complessivo di €13.448 e un valore di spesa al 31.12.25 pari a €75.687.

La voce di costo **acquisto beni**, in leggero rialzo tra il 2024 e il 2025, conferma infine un'incidenza marginale (0,29%) sulla struttura di costo.

Si riscontra un valore per lo più stabile della voce **ammortamenti e svalutazioni** pari a € 492.021 registrando un lieve calo rispetto al valore di €506.409 del 2024; si registrano svalutazioni di crediti pari a €21.238 a livello consolidato al 31.12.25 e un decremento degli ammortamenti.

Alla luce di queste considerazioni e a fronte dei risultati relativi alla marginalità operativa, il valore dell'EBIT si conferma negativo per -€987.827, in peggioramento rispetto al risultato 2024 di - € 673.682.

In conclusione, l'anno in esame ha chiuso complessivamente con una perdita pari a - € 997.310 evidenziando un **risultato dell'esercizio** negativo anche in raffronto al risultato dell'esercizio precedente pari a - € 676.648.

Di seguito si evidenziano i principali indicatori di redditività:

Indici di redditività	Eserc. precedente	Eserc. corrente
Return on sales (R.O.S.)	-39,30%	-60,47%
Return on investment (R.O.I.)	-27,66%	-69,12%
Return on Equity (R.O.E.)	-28,68%	-73,23%

Situazione patrimoniale e finanziaria

Di seguito viene riportato lo schema delle Fonti di capitale risultanti dallo Stato Patrimoniale:

Fonti	31/12/2024	% sulle Fonti	31/12/2025	% sulle Fonti
Passività correnti	701.925	22,37%	1.174.735	45,86%
Passività consolidate	76.789	2,45%	67.281	1,84%
Totale Capitale di terzi	778.714	24,82%	1.242.016	47,70%
Capitale Sociale	72.883	2,32%	72.883	2,80%
Riserve e utili (perdite) portate a nuovo	2.962.948	94,42%	2.286.301	86,18%
Utile (perdita) d'esercizio	-676.648	-21,56%	-997.310	-36,68%
Totale Capitale proprio	2.359.183	75,18%	1.361.873	52,30%
TOTALE FONTI	3.137.897	100,00%	2.603.888	100,00%

La **Posizione Finanziaria netta** (Indebitamento finanziario) al 31.12.2025 è risultata pari a € 11.483 registrando un livello di indebitamento finanziario in calo rispetto al 2024 (i debiti finanziari sono diminuiti da €84.367 nel 2024 a €74.429 nel 2025) parallelamente ad una contrazione delle disponibilità liquide che al 31.12.2025 si sono attestate a € 85.912 con una flessione del 32% in confronto al risultato del 2024 pari a €126.502.

Di seguito si riporta lo schema dettagliato della Posizione Finanziaria netta:

Descrizione	31/12/2025	31/12/2024
a) Attività a breve		
Depositi bancari	85.756	126.476
Danaro ed altri valori in cassa	156	26
Azioni ed obbligazioni non immob.		
Crediti finanziari entro i 12 mesi		
Altre attività a breve		
DISPONIBILITA' LIQUIDE E TITOLI DELL'ATTIVO CIRCOLANTE	85.912	126.502
b) Passività a breve		
Obbligazioni e obbligazioni convertibili (entro 12 mesi)		
Debiti verso banche (entro 12 mesi)	8.632	-672
Debiti verso altri finanziatori (entro 12 mesi)	32.451	35.552
Altre passività a breve		
DEBITI FINANZIARI A BREVE TERMINE	41.083	34.880
POSIZIONE FINANZIARIA NETTA DI BREVE PERIODO	44.829	91.622
c) Attività di medio/lungo termine		
Crediti finanziari oltre i 12 mesi		
Altri crediti non commerciali		
TOTALE ATTIVITA' DI MEDIO/LUNGO TERMINE		
d) Passività di medio/lungo termine		
Obbligazioni e obbligazioni convert. (oltre 12 mesi)		
Debiti verso banche (oltre 12 mesi)		
Debiti verso altri finanz. (oltre 12 mesi)	33.346	49.487
Altre passività a medio/lungo periodo		
TOTALE PASSIVITA' DI MEDIO/LUNGO TERMINE	33.346	49.487
POSIZIONE FINANZIARIA NETTA DI MEDIO E LUNGO TERMINE		
POSIZIONE FINANZIARIA NETTA	11.483	42.135

I flussi finanziari registrati nell'esercizio in esame vengono rappresentati nello schema di **Rendiconto Finanziario** che segue:

RENDICONTO FINANZIARIO CONSOLIDATO - metodo indiretto	31/12/2025	31/12/2024
A) Flussi finanziari derivanti dall'attività operativa (metodo indiretto)		
Utile (perdita) dell'esercizio	-997.310	-676.648
Imposte sul reddito	3.637	831
Interessi passivi/(attivi)	3.116	2.135
(Dividendi)		
(Plusvalenze)/Minusvalenze derivanti dalla cessione di attività	0	0
1) Utile (perdita) dell'esercizio prima d'imposte sul reddito, interessi, dividendi e plus/minusvalenze da cessione	-990.557	-673.682
Rettifiche per elementi non monetari che non hanno avuto contropartita nel capitale circolante netto		
Accantonamenti ai fondi	29.469	32.384
Ammortamenti delle immobilizzazioni	470.783	505.971
Svalutazioni per perdite durevoli di valore		
Rettifiche di valore di attività e passività finanziarie di strumenti finanziari derivati che non comportano movimentazione monetarie		
Altre rettifiche in aumento/(in diminuzione) per elementi non monetari		51.931
<i>Totale rettifiche per elementi non monetari che non hanno avuto contropartita nel capitale circolante netto</i>	<i>500.252</i>	<i>590.286</i>
2) Flusso finanziario prima delle variazioni del capitale circolante netto	-490.305	-83.396
Variazioni del capitale circolante netto		
Decremento/(Incremento) delle rimanenze		
Decremento/(Incremento) dei crediti verso clienti	1.044	33.533
Incremento/(Decremento) dei debiti verso fornitori	289.678	-52.140
Decremento/(Incremento) dei ratei e risconti attivi	5.413	12.959
Incremento/(Decremento) dei ratei e risconti passivi	-4.838	-2.072
Altri decrementi/(Altri Incrementi) del capitale circolante netto	205.773	96.608
<i>Totale variazioni del capitale circolante netto</i>	<i>497.071</i>	<i>88.889</i>
3) Flusso finanziario dopo le variazioni del capitale circolante netto	6.766	5.493
Altre rettifiche		
Interessi incassati/(pagati)	-3.116	
(Imposte sul reddito pagate)	-2.730	
Dividendi incassati		
(Utilizzo dei fondi)	-25.335	
Altri incassi/(pagamenti)	-908	
Totale altre rettifiche	-32.089	0
Flusso finanziario dell'attività operativa (A)	-25.323	5.493

B) Flussi finanziari derivanti dall'attività d'investimento		
Immobilizzazioni materiali		
(Investimenti)	-1.028	-2.146
Disinvestimenti		
Immobilizzazioni immateriali		
(Investimenti)	-6.800	-40.564
Disinvestimenti		
Immobilizzazioni finanziarie		
(Investimenti)		
Disinvestimenti		
Attività finanziarie non immobilizzate		
(Investimenti)		
Disinvestimenti		
(Acquisizione di società controllate al netto delle disponibilità liquide)		
Cessione di società controllate al netto delle disponibilità liquide		
Flusso finanziario dell'attività di investimento (B)	-7.828	-42.710
C) Flussi finanziari derivanti dall'attività di finanziamento		
Mezzi di terzi		
Incremento/(Decremento) debiti a breve verso banche	8.632	
Accensione finanziamenti	0	1.666
(Rimborso finanziamenti)	-16.743	-4.661
Mezzi propri		
Aumento di capitale a pagamento	0	0
(Rimborso di capitale)		
Cessione/(Acquisto) di azioni proprie		
(Dividendi e acconti su dividendi pagati)	0	0
Flusso finanziario dell'attività di finanziamento (C)	-8.110	-2.996
Incremento (decremento) delle disponibilità liquide (A ± B ± C)	-41.262	-40.213
Effetto cambi sulle disponibilità liquide		
Disponibilità liquide a inizio esercizio		
Depositi bancari e postali	127.148	167.361
Assegni	0	0
Danaro e valori in cassa	26	26
Totale disponibilità liquide a inizio esercizio	127.174	167.386

Di cui non liberamente utilizzabili		
Disponibilità liquide a fine esercizio		
Depositi bancari e postali	85.756	127.148
Assegni		
Danaro e valori in cassa	156	26
Totale disponibilità liquide a fine esercizio	85.912	127.173
Di cui non liberamente utilizzabili		
Acquisizione o cessione di società controllate		
Corrispettivi totali pagati o ricevuti		
Parte dei corrispettivi consistente in disponibilità liquide		
Disponibilità liquide acquisite o cedute con le operazioni di acquisizione/cessione delle società controllate		
Valore contabile delle attività/passività acquisite o cedute		
VARIAZIONE DISPONIBILITA' FINE ESERCIZIO	-41.262	-40.213

Il rendiconto finanziario consolidato evidenzia un risultato stabile in termini di variazione delle disponibilità, indicando una contrazione delle disponibilità liquide pari a - € 41.262 sostanzialmente stabile rispetto al risultato 2024 di - € 40.213.

Analizzando più nel dettaglio le movimentazioni dei flussi, si rileva un peggioramento del risultato generato dai flussi finanziari derivanti dall'attività operativa che hanno segnato un valore pari a - €25.323 sottolineando un assorbimento di liquidità, trend opposto a quanto avuto nel 2024.

A seguire, l'attività di investimento si è fortemente ridotta rispetto all'anno precedente passando da un assorbimento di liquidità di - € 42.710 a - € 7.828.

Attività di ricerca e sviluppo

Nel corso dell'esercizio in esame, la società capogruppo Crowdfundme S.p.A. ha svolto attività di ricerca e sviluppo finalizzate all'implementazione e sviluppo software e al miglioramento del portale. Si evidenzia infine che tali spese risultano rilevanti anche ai fini del mantenimento dei requisiti previsti dalla normativa vigente per l'iscrizione nell'elenco delle PMI innovative.

Azioni proprie

Il gruppo non detiene azioni proprie né direttamente né attraverso società fiduciaria o interposta persona.

Società controllanti

Le società del gruppo non detengono quote o azioni di società controllanti né direttamente né tramite società fiduciaria o interposta persona. Nel corso dell'esercizio in esame non si segnalano operazioni di acquisto o alienazione di suddette azioni da parte di nessuna della società del gruppo.

Rischio di prezzo

La società capogruppo Crowdfundme S.p.A. è quotata sul mercato *Euronext Growth Milan* di Borsa Italiana ed è dunque esposta al rischio generale di volatilità del mercato e della variazione di prezzo a seguito delle contrattazioni.

Rischio di credito

Alla luce di possibili scenari di criticità in merito alla solidità finanziaria dei propri clienti, il gruppo ha prudenzialmente adottato internamente politiche di gestione e recupero crediti.

Il comparto del *lending crowdfunding* risulta meno esposto al rischio di credito in quanto le somme dovute dai clienti sono direttamente trattenute alla fonte.

Rischio di liquidità

La politica del gruppo è quella di un'attenta gestione della tesoreria che viene monitorata anche attraverso file interni di analisi delle disponibilità liquide che, nel caso della capogruppo, vengono analizzati trimestralmente per adottare eventuali politiche di intervento. Il gruppo si propone di mantenere adeguate riserve di liquidità per evitare il mancato adempimento degli impegni in scadenza e per ottimizzare i pagamenti verso i propri fornitori.

Rischio di variazione dei flussi finanziari

I rischi di variazione dei flussi finanziari a cui il gruppo è esposto sono collegati all'andamento delle raccolte effettuate e quindi direttamente riconducibili all'ordinaria attività operativa di entrambi i comparti.

Principali rischi e incertezze a cui è esposta la società

Nello svolgimento delle proprie attività, il gruppo è esposto a rischi e incertezze derivanti da fattori esogeni connessi al contesto macroeconomico generale o specifico dei settori operativi in cui opera nonché ai rischi derivanti dalle scelte strategiche e ai rischi interni di gestione.

L'individuazione e la mitigazione di tali rischi è stata sistematicamente effettuata consentendo un monitoraggio e un presidio tempestivo delle rischiosità manifestatesi.

Con riferimento alla gestione dei rischi, il gruppo ha una gestione centralizzata dei rischi medesimi pur lasciando alle responsabilità funzionali l'identificazione, il monitoraggio e la mitigazione degli stessi, anche al fine di poter meglio misurare l'impatto di ogni rischio sulla continuità aziendale, riducendone l'accadimento e/o contenendone l'impatto a seconda del fattore determinante (controllabile o meno dal gruppo).

Informazioni attinenti all'ambiente e al personale

Conformemente alle disposizioni di cui al punto 15) dell'art. 2427 del Codice Civile, si forniscono di seguito i dati relativi alla composizione media del personale dipendente alla data del 31 dicembre 2025:

	Numero medio
Dirigenti	0
Quadri	0
Impiegati	9
Operai	0
Altri dipendenti	1
Totale Dipendenti	10

Informazioni sulle transazioni con parti correlate

Società	Debiti commerciali	Consulenze commerciali	Costi per godimento di beni di terzi
Evezia Immobiliare Srl	66.961		24.492
Digitech	11.147	51.696	

Ai sensi dell'art. 2427 punto 22-bis si riporta il dettaglio delle operazioni con parti correlate:

Si segnalano, oltre ai due rapporti sopra dettagliati:

- Debiti verso soci per versamenti effettuati nell'esercizio 2022, per un importo complessivo pari a euro 19.427;
- Credito verso l'Amministratore Andrea Maffi per anticipo di euro 10.993 effettuato nell'anno 2024.

Fatti di rilievo avvenuti dopo la chiusura del periodo

Successivamente alla chiusura dell'esercizio, la società capogruppo Crowdfundme S.p.A. in data 26 gennaio 2026 ha sottoscritto un accordo volto a disciplinare i termini, le condizioni e le modalità di un'operazione di fusione per incorporazione di Smart4Tech e WeAreStarting in Crowdfundme. A tal riguardo, gli organi amministrativi delle società hanno approvato il progetto di fusione redatto ai sensi dell'art.2501- ter del Codice civile nonché la relazione illustrativa congiunta redatta ai sensi dell'art.2501- *quinquies* del Codice civile.

Si segnala infine che in data 6 marzo 2026, l'assemblea degli azionisti ha approvato l'operazione di *reverse take - over*. Si precisa che l'efficacia della deliberazione è condizionata dal rilascio, da parte di CFO SIM S.p.A., in qualità di *Euronext Growth Advisor* della Società, delle attestazioni richieste dalla Scheda 4, parte II, del Regolamento Euronext Growth Advisor.

Prevedibile evoluzione della gestione

L'anno in corso si è aperto con un primo trimestre di stagnazione per l'equitycrowdfunding principalmente riconducibile al termine dell'agevolazione fiscale ordinaria del 30% per investimenti in startup e PMI innovative a partire dal 1° gennaio 2026. Nonostante l'andamento registrato nel primo trimestre, a marzo 2026 il gruppo può contare su di una pipeline in ambito equity di circa 15 contratti già firmati per la realizzazione delle relative campagne entro il primo semestre 2026. Parallelamente, il comparto del lending immobiliare ha registrato un avvio di anno particolarmente favorevole con un fatturato nel primo quadrimestre 2026 in crescita del 35% rispetto al risultato dell'ultimo quadrimestre 2025.

Nel medio periodo, il gruppo Crowdfundme prevede un'evoluzione della gestione orientata al consolidamento delle attività nei due comparti considerando un contesto di mercato caratterizzato da una maggiore selettività degli investitori e da una progressiva maturazione del settore della finanza alternativa. In termini complessivi la gestione verrà orientata verso un progressivo rafforzamento della qualità degli asset finanziati e una maggiore selezione delle operazioni favorendo emittenti con progetti di sviluppo più solidi e sostenibili.

Nel complesso, in seguito all'operazione di fusione inversa con We Are Starting e Smart 4 Tech, il gruppo si pone l'obiettivo di consolidare ulteriormente il proprio posizionamento nel più ampio mercato della finanza alternativa focalizzandosi su:

- Ampliamento della base clienti soprattutto in termini dimensionali delle società emittenti in particolar modo grazie al network apportato dai nuovi soci;
- Incremento delle linee di ricavo integrando nella propria offerta servizi complementari di supporto al percorso di crescita delle PMI, in parte già offerti dai nuovi soci e in parte da sviluppare congiuntamente;
- Rebranding e nuovo posizionamento della società con un ruolo sempre più centrale nel processo di digitalizzazione dell'ecosistema finanziario a supporto delle PMI italiane.

L'obiettivo industriale atteso, come da tempo anticipato, è dunque la creazione di un interlocutore unico di riferimento a supporto dei percorsi di crescita delle aziende attraverso l'apporto di competenze specifiche e la strutturazione di operazioni di finanza alternativa.

CrowdFundMe S.p.A.

Relazione della società di revisione
indipendente ai sensi dell'art. 14 del D.Lgs. 27
gennaio 2010, n. 39

Bilancio consolidato al 31 dicembre 2025

Relazione della società di revisione indipendente ai sensi dell'art. 14 del D.Lgs. 27 gennaio 2010, n. 39

Agli Azionisti della
CrowdFundMe S.p.A.

Relazione sulla revisione contabile del bilancio consolidato

Giudizio

Abbiamo svolto la revisione contabile del bilancio consolidato della CrowdFundMe S.p.A. (il Gruppo) costituito dallo stato patrimoniale al 31 dicembre 2025, dal conto economico, dal rendiconto finanziario per l'esercizio chiuso a tale data e dalla nota integrativa.

A nostro giudizio, il bilancio consolidato fornisce una rappresentazione veritiera e corretta della situazione patrimoniale e finanziaria del Gruppo al 31 dicembre 2025, del risultato economico e dei flussi di cassa per l'esercizio chiuso a tale data in conformità alle norme italiane che ne disciplinano i criteri di redazione.

Elementi alla base del giudizio

Abbiamo svolto la revisione contabile in conformità ai principi di revisione internazionali (ISA Italia). Le nostre responsabilità ai sensi di tali principi sono ulteriormente descritte nella sezione *Responsabilità della società di revisione per la revisione contabile del bilancio consolidato* della presente relazione. Siamo indipendenti rispetto alla Società CrowdFundMe S.p.A. in conformità alle norme e ai principi in materia di etica e di indipendenza applicabili nell'ordinamento italiano alla revisione contabile del bilancio. Riteniamo di aver acquisito elementi probativi sufficienti ed appropriati su cui basare il nostro giudizio.

Richiamo di informativa

Richiamiamo l'attenzione su quanto riportato nel paragrafo della nota integrativa denominato "Presupposto della continuità aziendale", nel quale gli amministratori illustrano le motivazioni alla base dell'utilizzo del presupposto della continuità aziendale nella redazione del presente bilancio.

Il nostro giudizio non contiene rilievi in merito a tali aspetti.

Responsabilità degli amministratori e del collegio sindacale per il bilancio consolidato

Gli amministratori sono responsabili per la redazione del bilancio consolidato che fornisca una rappresentazione veritiera e corretta in conformità alle norme italiane che ne disciplinano i criteri di redazione e, nei termini previsti dalla legge, per quella parte del controllo interno dagli stessi ritenuta necessaria per consentire la redazione di un bilancio che non contenga errori significativi dovuti a frodi o a comportamenti o eventi non intenzionali.

Gli amministratori sono responsabili per la valutazione della capacità del Gruppo di continuare ad operare come un'entità in funzionamento e, nella redazione del bilancio consolidato, per l'appropriatezza dell'utilizzo del presupposto della continuità aziendale, nonché per una adeguata informativa in materia. Gli amministratori utilizzano il presupposto della continuità aziendale nella redazione del bilancio consolidato a meno che abbiano valutato che sussistono le condizioni per la liquidazione della capogruppo CrowdFundMe S.p.A. o per l'interruzione dell'attività o non abbiano alternative realistiche a tali scelte.

Il collegio sindacale ha la responsabilità della vigilanza, nei termini previsti dalla legge, sul processo di predisposizione dell'informativa finanziaria del Gruppo.

Responsabilità della società di revisione per la revisione contabile del bilancio consolidato

I nostri obiettivi sono l'acquisizione di una ragionevole sicurezza che il bilancio consolidato nel suo complesso non contenga errori significativi, dovuti a frodi o a comportamenti o eventi non intenzionali, e l'emissione di una relazione di revisione che includa il nostro giudizio. Per ragionevole sicurezza si intende un livello elevato di sicurezza che, tuttavia, non fornisce la garanzia che una revisione contabile svolta in conformità ai principi di revisione internazionali (ISA Italia) individui sempre un errore significativo, qualora esistente. Gli errori possono derivare da frodi o da comportamenti o eventi non intenzionali e sono considerati significativi qualora ci si possa ragionevolmente attendere che essi, singolarmente o nel loro insieme, siano in grado di influenzare le decisioni economiche prese dagli utilizzatori sulla base del bilancio consolidato.

Nell'ambito della revisione contabile svolta in conformità ai principi di revisione internazionali (ISA Italia), abbiamo esercitato il giudizio professionale e abbiamo mantenuto lo scetticismo professionale per tutta la durata della revisione contabile. Inoltre:

- abbiamo identificato e valutato i rischi di errori significativi nel bilancio consolidato, dovuti a frodi o a comportamenti o eventi non intenzionali; abbiamo definito e svolto procedure di revisione in risposta a tali rischi; abbiamo acquisito elementi probativi sufficienti ed appropriati su cui basare il nostro giudizio. Il rischio di non individuare un errore significativo dovuto a frodi è più elevato rispetto al rischio di non individuare un errore significativo derivante da comportamenti o eventi non intenzionali, poiché la frode può implicare l'esistenza di collusioni, falsificazioni, omissioni intenzionali, rappresentazioni fuorvianti o forzature del controllo interno;
- abbiamo acquisito una comprensione del controllo interno rilevante ai fini della revisione contabile allo scopo di definire procedure di revisione appropriate nelle circostanze e non per esprimere un giudizio sull'efficacia del controllo interno del Gruppo;
- abbiamo valutato l'appropriatezza dei principi contabili utilizzati nonché la ragionevolezza delle stime contabili effettuate dagli amministratori, inclusa la relativa informativa;
- siamo giunti ad una conclusione sull'appropriatezza dell'utilizzo da parte degli amministratori del presupposto della continuità aziendale e, in base agli elementi probativi acquisiti, sull'eventuale esistenza di una incertezza significativa riguardo a eventi o circostanze che possono far sorgere dubbi significativi sulla capacità del Gruppo di continuare ad operare come un'entità in funzionamento. In presenza di un'incertezza significativa, siamo tenuti a richiamare l'attenzione nella relazione di revisione sulla relativa informativa di bilancio, ovvero, qualora tale informativa sia inadeguata, a riflettere tale circostanza nella formulazione del nostro giudizio. Le nostre conclusioni sono basate sugli elementi probativi acquisiti fino alla data della presente relazione. Tuttavia, eventi o circostanze successivi possono comportare che il Gruppo cessi di operare come un'entità in funzionamento;
- abbiamo valutato la presentazione, la struttura e il contenuto del bilancio consolidato nel suo complesso, inclusa l'informativa, e se il bilancio consolidato rappresenti le operazioni e gli eventi sottostanti in modo da fornire una corretta rappresentazione;
- abbiamo acquisito elementi probativi sufficienti e appropriati sulle informazioni finanziarie delle imprese o delle differenti attività economiche svolte all'interno del Gruppo per esprimere un giudizio sul bilancio consolidato. Siamo responsabili della direzione, della supervisione e dello svolgimento dell'incarico di revisione contabile del Gruppo. Siamo gli unici responsabili del giudizio di revisione sul bilancio consolidato.

Abbiamo comunicato ai responsabili delle attività di governance, identificati ad un livello appropriato come richiesto dagli ISA Italia, tra gli altri aspetti, la portata e la tempistica pianificate per la revisione contabile e i risultati significativi emersi, incluse le eventuali carenze significative nel controllo interno identificate nel corso della revisione contabile.

Relazione su altre disposizioni di legge e regolamentari

Giudizi e dichiarazione ai sensi dell'art. 14, comma 2, lettere e), e-bis) ed e-ter), del D.Lgs. 39/10

Gli amministratori della CrowdFundMe S.p.A. sono responsabili per la predisposizione della relazione sulla gestione della Gruppo CrowdFundMe al 31 dicembre 2025, incluse la sua coerenza con il relativo bilancio consolidato e la sua conformità alle norme di legge.

Abbiamo svolto le procedure indicate nel principio di revisione (SA Italia) n. 720B al fine di:

- esprimere un giudizio sulla coerenza della relazione sulla gestione con il bilancio consolidato;
- esprimere un giudizio sulla conformità alle norme di legge della relazione sulla gestione;
- rilasciare una dichiarazione su eventuali errori significativi nella relazione sulla gestione.

A nostro giudizio, la relazione sulla gestione è coerente con il bilancio consolidato del Gruppo CrowdFundMe al 31 dicembre 2025.

Inoltre, a nostro giudizio, la relazione sulla gestione è redatta in conformità alle norme di legge.

Con riferimento alla dichiarazione di cui all'art. 14, comma 2, lettera e-ter), del D.Lgs. 39/10, rilasciata sulla base delle conoscenze e della comprensione dell'impresa e del relativo contesto acquisite nel corso dell'attività di revisione, non abbiamo nulla da riportare.

Milano, 11 maggio 2026

BDO Audit Services S.r.l.

Giovanni Rovelli
Socio

BILANCIO DI ESERCIZIO

Allegato C

Informazioni generali sull'impresa

Dati anagrafici

Denominazione: CROWDFUNDME SPA
Sede: VIA LEGNANO 28 20121 MILANO MI
Capitale sociale: 72.883
Capitale sociale interamente versato: si
Codice CCIAA: Milano
Partita IVA: 08161390961
Codice fiscale: 08161390961
Numero REA: 2006896
Forma giuridica: SOCIETA' PER AZIONI
Settore di attività prevalente (ATECO): 702009 Consulenza imprenditoriale e altre attività di consulenza gestionale n.c.a.
Società in liquidazione: no
Società con socio unico: no
Società sottoposta ad altrui attività di direzione e coordinamento: no
Denominazione della società o ente che esercita l'attività di direzione e coordinamento:
Appartenenza a un gruppo: no
Denominazione della società capogruppo:
Paese della capogruppo:
Numero di iscrizione all'albo delle cooperative:

Stato patrimoniale

	31-12-2025	31-12-2024
Stato patrimoniale		
Attivo		
B) Immobilizzazioni		
I - Immobilizzazioni immateriali		
1) costi di impianto e di ampliamento	16.350	31.910
2) costi di sviluppo	45.263	78.747
3) diritti di brevetto industriale e diritti di utilizzazione delle opere dell'ingegno	0	0
4) concessioni, licenze, marchi e diritti simili	6.875	7.482
5) avviamento	0	0
6) immobilizzazioni in corso e acconti	0	0
7) altre	0	0
Totale immobilizzazioni immateriali	68.488	118.139

II - Immobilizzazioni materiali		
1) terreni e fabbricati	0	0
2) impianti e macchinario	0	345
3) attrezzature industriali e commerciali	0	0
4) altri beni	3.745	3.610
5) immobilizzazioni in corso e acconti	0	0
Totale immobilizzazioni materiali	3.745	3.955
III - Immobilizzazioni finanziarie		
1) partecipazioni in		
a) imprese controllate	2.416.688	2.704.082
b) imprese collegate	0	0
c) imprese controllanti	0	0
d) imprese sottoposte al controllo delle controllanti	0	0
d-bis) altre imprese	899	899
Totale partecipazioni	2.417.587	2.704.981
3) altri titoli	0	0
4) strumenti finanziari derivati attivi	0	0
Totale immobilizzazioni finanziarie	2.417.587	2.704.981
Totale immobilizzazioni (B)	2.489.820	2.827.075
C) Attivo circolante		
II - Crediti		
1) verso clienti		
esigibili entro l'esercizio successivo	104.779	89.369
esigibili oltre l'esercizio successivo	0	-
Totale crediti verso clienti	104.779	89.369
2) verso imprese controllate		
esigibili entro l'esercizio successivo	50.598	198.515
esigibili oltre l'esercizio successivo	0	-
Totale crediti verso imprese controllate	50.598	198.515
3) verso imprese collegate		
esigibili entro l'esercizio successivo	0	-
esigibili oltre l'esercizio successivo	0	-
Totale crediti verso imprese collegate	0	0
4) verso controllanti		
esigibili entro l'esercizio successivo	0	-
esigibili oltre l'esercizio successivo	0	-
Totale crediti verso controllanti	0	0
5) verso imprese sottoposte al controllo delle controllanti		
esigibili entro l'esercizio successivo	0	-
esigibili oltre l'esercizio successivo	0	-
Totale crediti verso imprese sottoposte al controllo delle controllanti	0	0

5-bis) crediti tributari		
esigibili entro l'esercizio successivo	269	8.044
esigibili oltre l'esercizio successivo	0	-
Totale crediti tributari	269	8.044
5-ter) imposte anticipate	0	0
5-quater) verso altri		
esigibili entro l'esercizio successivo	4.964	13.668
esigibili oltre l'esercizio successivo	50	50
Totale crediti verso altri	5.014	13.718
Totale crediti	160.660	309.646
IV - Disponibilità liquide		
1) depositi bancari e postali	80.708	75.250
2) assegni	0	0
3) danaro e valori in cassa	149	19
Totale disponibilità liquide	80.857	75.269
Totale attivo circolante (C)	241.517	384.915
D) Ratei e risconti	25.372	20.437
Totale attivo	2.756.709	3.232.427
Passivo		
A) Patrimonio netto		
I - Capitale	72.883	72.883
II - Riserva da soprapprezzo delle azioni	6.092.808	6.092.808
III - Riserve di rivalutazione	0	0
IV - Riserva legale	0	0
V - Riserve statutarie	0	0
VI - Altre riserve, distintamente indicate		
Riserva straordinaria	0	0
Riserva da deroghe ex articolo 2423 codice civile	0	0
Riserva azioni (quote) della società controllante	0	0
Riserva da rivalutazione delle partecipazioni	0	0
Versamenti in conto aumento di capitale	0	0
Versamenti in conto futuro aumento di capitale	0	0
Versamenti in conto capitale	255.700	255.700
Versamenti a copertura perdite	0	0
Riserva da riduzione capitale sociale	0	0
Riserva avanzo di fusione	0	0
Riserva per utili su cambi non realizzati	0	0
Riserva da conguaglio utili in corso	0	0
Varie altre riserve	(1)	2
Totale altre riserve	255.699	255.702
VII - Riserva per operazioni di copertura dei flussi finanziari attesi	0	0

VIII - Utili (perdite) portati a nuovo	(3.726.546)	(3.172.382)
IX - Utile (perdita) dell'esercizio	(903.210)	(554.164)
Perdita ripianata nell'esercizio	0	0
X - Riserva negativa per azioni proprie in portafoglio	0	0
Totale patrimonio netto	1.791.634	2.694.847
C) Trattamento di fine rapporto di lavoro subordinato	13.484	16.447
D) Debiti		
1) obbligazioni		
esigibili entro l'esercizio successivo	0	-
esigibili oltre l'esercizio successivo	0	-
Totale obbligazioni	0	0
2) obbligazioni convertibili		
esigibili entro l'esercizio successivo	0	-
esigibili oltre l'esercizio successivo	0	-
Totale obbligazioni convertibili	0	0
3) debiti verso soci per finanziamenti		
esigibili entro l'esercizio successivo	0	-
esigibili oltre l'esercizio successivo	0	-
Totale debiti verso soci per finanziamenti	0	0
4) debiti verso banche		
esigibili entro l'esercizio successivo	0	(876)
esigibili oltre l'esercizio successivo	0	-
Totale debiti verso banche	0	(876)
5) debiti verso altri finanziatori		
esigibili entro l'esercizio successivo	6.903	6.328
esigibili oltre l'esercizio successivo	0	-
Totale debiti verso altri finanziatori	6.903	6.328
6) acconti		
esigibili entro l'esercizio successivo	12.200	0
esigibili oltre l'esercizio successivo	0	-
Totale acconti	12.200	0
7) debiti verso fornitori		
esigibili entro l'esercizio successivo	524.004	243.972
esigibili oltre l'esercizio successivo	0	-
Totale debiti verso fornitori	524.004	243.972
8) debiti rappresentati da titoli di credito		
esigibili entro l'esercizio successivo	0	-
esigibili oltre l'esercizio successivo	0	-
Totale debiti rappresentati da titoli di credito	0	0
9) debiti verso imprese controllate		
esigibili entro l'esercizio successivo	0	-

esigibili oltre l'esercizio successivo	0	-
Totale debiti verso imprese controllate	0	0
10) debiti verso imprese collegate		
esigibili entro l'esercizio successivo	0	-
esigibili oltre l'esercizio successivo	0	-
Totale debiti verso imprese collegate	0	0
11) debiti verso controllanti		
esigibili entro l'esercizio successivo	0	-
esigibili oltre l'esercizio successivo	0	-
Totale debiti verso controllanti	0	0
11-bis) debiti verso imprese sottoposte al controllo delle controllanti		
esigibili entro l'esercizio successivo	0	-
esigibili oltre l'esercizio successivo	0	-
Totale debiti verso imprese sottoposte al controllo delle controllanti	0	0
12) debiti tributari		
esigibili entro l'esercizio successivo	132.124	38.314
esigibili oltre l'esercizio successivo	0	-
Totale debiti tributari	132.124	38.314
13) debiti verso istituti di previdenza e di sicurezza sociale		
esigibili entro l'esercizio successivo	51.783	28.555
esigibili oltre l'esercizio successivo	0	-
Totale debiti verso istituti di previdenza e di sicurezza sociale	51.783	28.555
14) altri debiti		
esigibili entro l'esercizio successivo	221.405	197.034
esigibili oltre l'esercizio successivo	2.500	2.500
Totale altri debiti	223.905	199.534
Totale debiti	950.919	515.827
E) Ratei e risconti	672	5.306
Totale passivo	2.756.709	3.232.427

Conto economico

	31-12-2025	31-12-2024
Conto economico		
A) Valore della produzione		
1) ricavi delle vendite e delle prestazioni	658.935	716.206
5) altri ricavi e proventi		
altri	129.812	139.976
Totale altri ricavi e proventi	129.812	139.976
Totale valore della produzione	788.747	856.182
B) Costi della produzione		

6) per materie prime, sussidiarie, di consumo e di merci	1.167	2.258
7) per servizi	854.897	608.422
8) per godimento di beni di terzi	50.906	48.313
9) per il personale		
a) salari e stipendi	283.682	308.880
b) oneri sociali	84.144	92.402
c) trattamento di fine rapporto	19.022	21.448
Totale costi per il personale	386.848	422.730
10) ammortamenti e svalutazioni		
a) ammortamento delle immobilizzazioni immateriali	54.651	91.068
b) ammortamento delle immobilizzazioni materiali	1.239	1.154
d) svalutazioni dei crediti compresi nell'attivo circolante e delle disponibilità liquide	14.575	438
Totale ammortamenti e svalutazioni	70.465	92.660
14) oneri diversi di gestione	40.266	29.653
Totale costi della produzione	1.404.549	1.204.036
Differenza tra valore e costi della produzione (A - B)	(615.802)	(347.854)
C) Proventi e oneri finanziari		
16) altri proventi finanziari		
d) proventi diversi dai precedenti		
da imprese controllate	0	4.144
altri	1.034	1.706
Totale proventi diversi dai precedenti	1.034	5.850
Totale altri proventi finanziari	1.034	5.850
17) interessi e altri oneri finanziari		
altri	1.017	51
Totale interessi e altri oneri finanziari	1.017	51
17-bis) utili e perdite su cambi	(31)	0
Totale proventi e oneri finanziari (15 + 16 - 17 + - 17-bis)	(14)	5.799
D) Rettifiche di valore di attività e passività finanziarie		
19) svalutazioni		
a) di partecipazioni	287.394	212.109
Totale svalutazioni	287.394	212.109
Totale delle rettifiche di valore di attività e passività finanziarie (18 - 19)	(287.394)	(212.109)
Risultato prima delle imposte (A - B + - C + - D)	(903.210)	(554.164)
20) Imposte sul reddito dell'esercizio, correnti, differite e anticipate		
Totale delle imposte sul reddito dell'esercizio, correnti, differite e anticipate	0	0
21) Utile (perdita) dell'esercizio	(903.210)	(554.164)

Rendiconto finanziario, metodo indiretto

	31-12-2025	31-12-2024
--	------------	------------

Rendiconto finanziario, metodo indiretto		
A) Flussi finanziari derivanti dall'attività operativa (metodo indiretto)		
Utile (perdita) dell'esercizio	(903.210)	(554.164)
Imposte sul reddito	0	0
Interessi passivi/(attivi)	14	(5.799)
(Dividendi)	0	0
(Plusvalenze)/Minusvalenze derivanti dalla cessione di attività	0	0
1) Utile (perdita) dell'esercizio prima d'imposte sul reddito, interessi, dividendi e plus/minusvalenze da cessione	(903.196)	(559.963)
Rettifiche per elementi non monetari che non hanno avuto contropartita nel capitale circolante netto		
Accantonamenti ai fondi	0	438
Ammortamenti delle immobilizzazioni	55.890	92.222
Svalutazioni per perdite durevoli di valore	287.394	212.109
Rettifiche di valore di attività e passività finanziarie di strumenti finanziari derivati che non comportano movimentazione monetarie	0	0
Altre rettifiche in aumento/(in diminuzione) per elementi non monetari	19.022	21.448
Totale rettifiche per elementi non monetari che non hanno avuto contropartita nel capitale circolante netto	362.306	326.217
2) Flusso finanziario prima delle variazioni del capitale circolante netto	(540.890)	(233.746)
Variazioni del capitale circolante netto		
Decremento/(Incremento) delle rimanenze	0	0
Decremento/(Incremento) dei crediti verso clienti	(15.411)	28.277
Incremento/(Decremento) dei debiti verso fornitori	280.032	30.828
Decremento/(Incremento) dei ratei e risconti attivi	(4.935)	19.194
Incremento/(Decremento) dei ratei e risconti passivi	(4.634)	(2.047)
Altri decrementi/(Altri Incrementi) del capitale circolante netto	318.003	149.114
Totale variazioni del capitale circolante netto	573.055	225.366
3) Flusso finanziario dopo le variazioni del capitale circolante netto	32.165	(8.380)
Altre rettifiche		
Interessi incassati/(pagati)	(14)	5.799
(Imposte sul reddito pagate)	0	1.930
Dividendi incassati	0	0
(Utilizzo dei fondi)	0	0
Altri incassi/(pagamenti)	(21.985)	(13.098)
Totale altre rettifiche	(21.999)	(5.369)
Flusso finanziario dell'attività operativa (A)	10.166	(13.749)
B) Flussi finanziari derivanti dall'attività d'investimento		
Immobilizzazioni materiali		
(Investimenti)	(1.029)	(2.146)
Disinvestimenti	0	0
Immobilizzazioni immateriali		
(Investimenti)	(5.000)	(17.543)
Disinvestimenti	0	0

Immobilizzazioni finanziarie		
(Investimenti)	0	0
Disinvestimenti	0	0
Attività finanziarie non immobilizzate		
(Investimenti)	0	0
Disinvestimenti	0	0
(Acquisizione di rami d'azienda al netto delle disponibilità liquide)	0	0
Cessione di rami d'azienda al netto delle disponibilità liquide	0	0
Flusso finanziario dell'attività di investimento (B)	(6.029)	(19.689)
C) Flussi finanziari derivanti dall'attività di finanziamento		
Mezzi di terzi		
Incremento/(Decremento) debiti a breve verso banche	876	(876)
Accensione finanziamenti	575	(1.691)
(Rimborso finanziamenti)	0	0
Mezzi propri		
Aumento di capitale a pagamento	0	0
(Rimborso di capitale)	0	0
Cessione/(Acquisto) di azioni proprie	0	0
(Dividendi e acconti su dividendi pagati)	0	(3)
Flusso finanziario dell'attività di finanziamento (C)	1.451	(2.570)
Incremento (decremento) delle disponibilità liquide (A ± B ± C)	5.588	(36.008)
Effetto cambi sulle disponibilità liquide	0	0
Disponibilità liquide a inizio esercizio		
Depositi bancari e postali	75.250	111.258
Assegni	0	0
Danaro e valori in cassa	19	19
Totale disponibilità liquide a inizio esercizio	75.269	111.277
Di cui non liberamente utilizzabili	0	0
Disponibilità liquide a fine esercizio		
Depositi bancari e postali	80.708	75.250
Assegni	0	0
Danaro e valori in cassa	149	19
Totale disponibilità liquide a fine esercizio	80.857	75.269
Di cui non liberamente utilizzabili	0	0

Nota integrativa, parte iniziale

Signori Azionisti,

il presente Bilancio, sottoposto al Vostro esame e alla Vostra Approvazione, evidenzia una perdita d'esercizio pari ad Euro 903.210.

Attività Svolta

La Vostra Società è stata costituita il 22 febbraio 2013 per svolgere attività di equity crowdfunding.

Il portale di equity crowdfunding sostiene le start up innovative, supportando sia l'investitore sia l'imprenditore con tutti gli strumenti e le garanzie necessarie per favorire il buon esito dei progetti proposti, è uno strumento con il quale le imprese possono proporre al pubblico i propri progetti e ottenere il capitale necessario per svolgere la propria attività.

La Società è stata iscritta al Registro dei gestori di portale della CONSOB ai sensi dell'art.50-quinquies del D. Lgs. 58/98 - sezione ordinaria in data 30 luglio 2014.

Ai sensi del Regolamento (UE), il portale è stato autorizzato con delibera CONSOB n. 22885 del 10/11/2023 come fornitore di servizi di crowdfunding ai sensi del Regolamento (UE) 2020/1503.

Fatti di rilievo verificatisi nel corso dell'esercizio

Crowdfundme S.p.A. ha chiuso il 2025 con un totale di 34 nuovi progetti online (in lieve calo rispetto alle 37 campagne realizzate nel 2024) e più di 18 milioni di euro di raccolta complessiva segnando una crescita della raccolta del 57% rispetto al 2024 in controtendenza con l'andamento generale del mercato. Nel corso del 2025, infatti, si è ulteriormente consolidata la fase di rallentamento del mercato dell'equity crowdfunding, comprovando la conclusione del ciclo di forte crescita registrato negli anni precedenti. I dati emersi dal 10° Report italiano sul crowdfunding dell'Osservatorio del crowdfunding del Politecnico di Milano (periodo di rilevazione luglio 2024 - giugno 2025) confermano un periodo di difficoltà del settore sia per quanto riguarda il totale della raccolta effettuata in piattaforma (con una flessione complessiva del 14% e un valore assoluto pari a € 110,95 milioni) sia per il numero di campagne realizzate scese da 190 a 160.

Sebbene i dati di mercato mostrino che il deal flow abbia subito un rallentamento in termini di volumi, si conferma stabile il tasso medio di successo delle campagne pari all' 88% validando il nuovo assetto del mercato.

Il numero di investimenti realizzati in piattaforma è stato pari a 2.835 in leggero aumento, circa il 10%, in confronto al risultato del 2024 (2.582 investimenti).

L'andamento economico del 2025 ha registrato una lieve flessione dei volumi complessivi; i ricavi operativi al 31.12.2025 si sono attestati a € 658.935, segnando un calo dell'8% in linea con quanto registrato nel complesso dal valore della produzione che si è attestato a € 788.747.

Il risultato d'esercizio, in ultima analisi, è stato ulteriormente influenzato dalla svalutazione del valore della partecipazione nella società controllata Trusters Srl eseguita al fine di riflettere nel bilancio i valori concordati ai fini dell'operazione straordinaria che verrà perfezionata entro il mese di giugno 2026.

Principi di redazione

Struttura e contenuto del Bilancio di esercizio

Il Bilancio dell'esercizio chiuso al 31/12/2025, composto da Stato Patrimoniale, Conto Economico, Rendiconto Finanziario e Nota integrativa, corrisponde alle risultanze delle scritture contabili

regolarmente tenute ed è stato redatto in ossequio alle disposizioni previste agli artt. 2423 e 2423-bis del Codice Civile (di seguito anche "c.c."), nonché ai principi contabili ed alle raccomandazioni contabili elaborati dall'Organismo Italiano di Contabilità (O.I.C.). Gli articoli citati nella presente nota integrativa, se non diversamente indicato, fanno riferimento al Codice Civile.

Il Bilancio è stato redatto pertanto nel rispetto dei principi di chiarezza, veridicità e correttezza e del principio generale della rilevanza. Un dato o informazione è considerato rilevante quando la sua omissione o errata indicazione potrebbe influenzare le decisioni prese dai destinatari dell'informazione di bilancio.

Il presente Bilancio, che mostra una perdita di Euro 903.210 ed un patrimonio netto di Euro 1.791.634, inclusivo del risultato dell'esercizio, è stato predisposto nel presupposto della continuità aziendale sulla base delle considerazioni che saranno di seguito esposte.

La sua struttura è conforme a quella delineata dal Codice Civile agli artt. 2424 e 2425, in base alle premesse poste dall'art. 2423-ter, mentre la Nota integrativa è conforme al contenuto previsto dagli artt. 2427, 2427-bis e da tutte le altre disposizioni che fanno riferimento ad essa.

L'intero documento, nelle parti di cui si compone, è stato redatto in modo da dare una rappresentazione veritiera e corretta della situazione patrimoniale e finanziaria della Società, nonché del risultato economico dell'esercizio, fornendo, ove necessario, informazioni aggiuntive complementari a tale scopo.

Ai sensi dell'art. 2423-ter per ogni voce viene indicato l'importo dell'esercizio precedente, e nel caso in cui la compensazione sia ammessa dalla legge, sono indicati, nella presente nota, gli importi lordi oggetto di compensazione.

Per quanto riguarda le informazioni relative all'andamento economico e finanziario della Società e ai rapporti ed alle operazioni intervenute con parti correlate si rimanda a quanto riportato nella Relazione sulla Gestione.

Principi contabili

Conformemente al disposto dell'art. 2423-bis del Codice Civile, nella redazione del Bilancio sono stati osservati i seguenti principi:

- la valutazione delle singole voci è stata fatta ispirandosi a principi di prudenza e nella prospettiva della continuazione dell'attività, nonché tenendo conto della sostanza dell'operazione o del contratto;
- sono stati indicati esclusivamente gli utili effettivamente realizzati nell'esercizio;
- sono stati indicati i proventi e gli oneri di competenza dell'esercizio, indipendentemente dalla loro manifestazione numeraria;

- si è tenuto conto dei rischi e delle perdite di competenza dell'esercizio, anche se conosciuti dopo la sua chiusura;
- gli elementi eterogenei inclusi nelle varie voci di Bilancio sono stati valutati distintamente.

I criteri di valutazione previsti dall'art. 2426 del Codice Civile sono stati mantenuti inalterati rispetto a quelli adottati nell'esercizio precedente.

Il Bilancio di esercizio, così come la presente Nota integrativa, sono stati redatti in unità di euro.

Presupposto della continuità aziendale

La continuità aziendale è il presupposto in base al quale, nella redazione del bilancio, l'impresa viene normalmente considerata in grado di continuare a svolgere la propria attività in un prevedibile futuro, con particolare riferimento alla capacità di far fronte alle obbligazioni di breve termine.

Tra l'esercizio 2024 e l'esercizio 2025 si è registrato un lieve incremento delle disponibilità liquide della società, con conseguente miglioramento della Posizione Finanziaria Netta (da 69.817 del 2024 a 73.954 del 2025). Questi due indicatori consentono di determinare la sussistenza del presupposto della continuità nonostante il negativo risultato di gestione ottenuto dal presente bilancio.

Inoltre, la società perfezionerà nel mese di giugno 2026 un'operazione straordinaria di fusione inversa con due altre differenti realtà, la quale le permetterà di contrastare i principali fattori di rischio associati al settore, identificati nella contrazione dei volumi di raccolta, nella limitata liquidità degli investimenti in Equity crowdfunding e nel rischio competitivo generale derivante dal potenziale sviluppo di strumenti alternativi che potrebbero sottrarre deal flow e condizionare sfavorevolmente l'allocazione delle risorse finanziarie da parte degli investitori. L'offerta integrata del nuovo gruppo, sfruttando la complementarietà dei rispettivi ambiti di business, combinerà una proposta coordinata di strumenti di finanza alternativa facilitando ulteriormente l'accesso al mercato da parte delle PMI così da consolidare la base clienti attuale e, allo stesso tempo, ampliare il target delle potenziali emittenti.

Criteri di valutazione applicati

Nella redazione del presente Bilancio sono stati applicati i criteri di valutazione previsti dall'art. 2426 del Codice Civile.

Immobilizzazioni immateriali

Le immobilizzazioni immateriali sono state iscritte al costo di acquisizione, comprensivo degli oneri accessori di diretta imputazione.

I relativi importi sono stati esposti al netto delle quote di ammortamento, calcolate sistematicamente con riferimento alle aliquote di seguito indicate, tenendo conto della loro residua possibilità di utilizzazione.

Descrizione	Aliquote o criteri applicati
Costi di Impianto e Ampliamento	20%
Costi di Sviluppo	20%

Marchi	5,55%
Diritti di utilizzo di concessioni e licenze	20%
Diritti di utilizzo di Software	10%
Altre immobilizzazioni immateriali	20%

Non vi sono state variazioni delle aliquote di ammortamento rispetto al precedente esercizio.

I costi di impianto, ampliamento, di sviluppo aventi utilità pluriennale sono stati iscritti nell'attivo dello Stato Patrimoniale con il consenso del Collegio Sindacale.

Le immobilizzazioni, il cui valore alla data di chiusura dell'esercizio risulti durevolmente inferiore rispetto al valore come sopra determinato, sono state iscritte a tale minore valore; questo non è mantenuto nei successivi bilanci se sono venuti meno i motivi della rettifica effettuata, con eccezione dell'avviamento.

Immobilizzazioni materiali

Le immobilizzazioni materiali sono state iscritte in Bilancio al costo di acquisto. Tale costo è comprensivo degli oneri accessori, nonché dei costi di diretta imputazione. Nel valore di iscrizione in bilancio si è tenuto conto quindi degli oneri accessori e dei costi sostenuti per l'utilizzo delle immobilizzazioni, portando a riduzione del costo gli sconti commerciali e gli sconti cassa di ammontare rilevante.

I relativi importi sono esposti al netto delle quote di ammortamento, calcolate sistematicamente con riferimento alle aliquote di seguito indicate, in relazione alla loro residua possibilità di utilizzazione prendendo in considerazione l'utilizzo, la destinazione e la durata economico-tecnica dei cespiti.

Descrizione	Aliquote applicate
Mobili e Arredi	12%
Macchine d'ufficio elettroniche	20%
Impianti specifici	25%
Beni non superiori a Euro 516,46	100%

Non vi sono state variazioni delle aliquote di ammortamento rispetto al precedente esercizio.

Le immobilizzazioni il cui valore alla data di chiusura dell'esercizio risulti durevolmente inferiore rispetto al valore come sopra determinato, sono state iscritte a tale minore valore; questo non è mantenuto nei successivi bilanci se sono venuti meno i motivi della rettifica effettuata. Non sono state rilevate perdite durevoli di valore nell'esercizio, non sussistendone i presupposti.

Immobilizzazioni finanziarie

Le immobilizzazioni finanziarie consistenti in partecipazioni in società controllate ed altre società sono state valutate secondo il metodo del costo; il valore di iscrizione in bilancio è determinato sulla base del prezzo di acquisto o di sottoscrizione o del valore attribuito ai beni conferiti.

Il costo come sopra determinato viene ridotto in caso si accertino perdite durevoli di valore; qualora vengano meno i motivi della rettifica effettuata, il valore della partecipazione è ripristinato nel limite del costo di acquisizione.

Non sono state rilevate perdite durevoli di valore nell'esercizio, non sussistendone i presupposti.

Le partecipazioni iscritte nelle immobilizzazioni rappresentano un investimento duraturo e strategico da parte della Società.

Crediti

I crediti sono stati iscritti secondo il presumibile valore di realizzo, mediante lo stanziamento, ove necessario, di un apposito fondo di svalutazione, al quale viene accantonato annualmente un importo corrispondente al rischio di inesigibilità dei crediti rappresentati in bilancio, in relazione alle condizioni economiche generali e del settore di appartenenza, nonché alla provenienza del debitore. L'importo della svalutazione è rilevato nel Conto Economico.

Il criterio del costo ammortizzato non è stato applicato in quanto gli effetti sono irrilevanti al fine di dare una rappresentazione veritiera e corretta. Pertanto, i crediti sono esposti al presumibile valore di realizzo.

I crediti sono cancellati dal bilancio quando i diritti contrattuali sui flussi finanziari derivanti dal credito si estinguono oppure nel caso in cui sono stati trasferiti tutti i rischi inerenti al credito oggetto di smobilizzo.

Disponibilità liquide

Nella voce trovano allocazione le disponibilità liquide di cassa, le giacenze monetarie risultanti dai conti intrattenuti dalla società con enti creditizi, tutti espressi al loro valore nominale, e appositamente convertiti in valuta nazionale quando trattasi di conti in valuta estera.

Ratei e risconti

I ratei e risconti sono stati determinati secondo il principio della competenza temporale e sono relativi a quote di costi e proventi comuni a due esercizi. I ratei attivi e passivi comprendono proventi o costi di competenza esigibili nell'esercizio successivo, mentre i risconti attivi e passivi comprendono costi e ricavi già sostenuti o riscossi di competenza del prossimo esercizio.

Fondi per rischi e oneri

I fondi sono stati stanziati per coprire perdite o passività di natura determinata, di esistenza certa o probabile, delle quali tuttavia alla chiusura dell'esercizio non sono determinabili l'ammontare o la data di sopravvenienza.

Nella valutazione di tali fondi sono stati rispettati i criteri generali di prudenza e competenza e non si è proceduto alla costituzione di fondi rischi generici privi di giustificazione economica.

TFR

Il fondo trattamento di fine rapporto corrisponde all'effettivo impegno della Società nei confronti di ciascun dipendente, determinato in conformità alla legislazione vigente ed in particolare a quanto disposto dall'art. 2120 c.c. e dai contratti collettivi di lavoro ed integrativi aziendali.

Tale passività è soggetta a rivalutazione a mezzo di indici.

Debiti

I debiti sono iscritti secondo il criterio del costo ammortizzato, tenendo conto del fattore temporale; le differenze derivanti da revisioni successive del valore del debito sono iscritte tra i proventi e oneri finanziari.

I debiti con scadenza oltre 12 mesi sono iscritti con il criterio del costo ammortizzato, tenendo conto del fattore temporale.

Criteri di conversione dei valori espressi in valuta

I crediti ed i debiti espressi originariamente in valuta estera sono convertiti in euro ai cambi storici del giorno in cui sono sorti. Le differenze di cambio realizzate in occasione del pagamento dei debiti e dell'incasso dei crediti in valuta estera sono imputate al Conto Economico.

Contabilizzazione dei ricavi e dei costi

I ricavi e i proventi sono iscritti al netto di resi, sconti ed abbuoni, nonché delle imposte direttamente connesse con la vendita dei prodotti e la prestazione dei servizi.

In particolare:

- i ricavi per prestazioni di servizi sono riconosciuti sulla base dell'avvenuta prestazione e in accordo con i relativi contratti;
- i ricavi derivanti da prestazioni di servizi riferibili alla raccolta fondi che di regola prevedono un obiettivo minimo di raccolta vengono riconosciuti solo all'effettivo completamento con successo della campagna;
- i costi sono contabilizzati con il principio della competenza;

- gli accantonamenti a fondi rischi e oneri sono iscritti per natura, ove possibile, nella classe pertinente del Conto Economico;

i proventi e gli oneri di natura finanziaria vengono rilevati in base al principio della competenza temporale

Imposte sul Reddito

Le imposte sul reddito dell'esercizio sono stanziare in applicazione del principio di competenza, e sono determinate in applicazione delle norme di legge vigenti e sulla base della stima del reddito imponibile; nello Stato Patrimoniale il debito è rilevato alla voce "Debiti tributari" e il credito alla voce "Crediti tributari".

Altre informazioni

Riclassificazioni del bilancio

Al fine di evidenziare in modo organico e strutturato le variazioni più significative delle voci di Bilancio si riportano i prospetti relativi alla situazione finanziaria ed economica della società.

Indebitamento finanziario netto

Si fornisce di seguito il prospetto dell'Indebitamento finanziario netto; il prospetto, predisposto in base agli Orientamenti ESMA, evidenzia la composizione dell'indebitamento finanziario; un valore negativo indica una situazione in cui le attività finanziarie sono superiori alle passività finanziarie.

Descrizione	Esercizio precedente	Variazione	Rettifica es. corrente	Esercizio corrente
A) Disponibilità liquide	75.269	5.588		80.857
B) Mezzi equivalenti a disponibilità liquide				
C) Altre attività finanziarie correnti				
Altre attività a breve				
D) Liquidità (A+B+C)	75.269	5.588		80.857
E) Debito finanziario corrente	5.452	1.451		6.903
F) Parte corrente del debito finanziario non corrente				
Altre passività a breve				
G) Indebitamento finanziario corrente (E+F)	5.452	1.451		6.903
H) Indebitamento finanziario corrente netto (G-D)	-69.817	-4.137		-73.954
I) Debito finanziario non corrente				
J) Strumenti di debito				
K) Debiti commerciali e altri debiti non correnti				
L) Indebitamento finanziario non corrente (I+J+K)				
M) TOTALE INDEBITAMENTO FINANZIARIO	-69.817	-4.137		-73.954

(H+L)				
-------	--	--	--	--

Conto economico riepilogativo

Descrizione	Esercizio precedente	% sui ricavi	Esercizio corrente	% sui ricavi
Ricavi della gestione caratteristica	716.206		658.935	
Variazioni rimanenze prodotti in lavorazione, semilavorati, finiti e incremento immobilizzazioni				
Acquisti e variazioni rimanenze materie prime, sussidiarie, di consumo e merci	2.258	0,32	1.167	0,18
Costi per servizi e godimento beni di terzi	656.735	91,70	905.803	137,46
VALORE AGGIUNTO	57.213	7,99	-248.035	-37,64
Ricavi della gestione accessoria	139.976	19,54	129.813	19,70
Costo del lavoro	422.730	59,02	386.848	58,71
Altri costi operativi	29.653	4,14	40.266	6,11
MARGINE OPERATIVO LORDO	-255.194	-35,63	-545.338	-82,17
Ammortamenti, svalutazioni ed altri accantonamenti	92.660	12,94	70.465	10,69
RISULTATO OPERATIVO	-347.854	-48,57	-615.802	-93,45
Proventi e oneri finanziari e rettif. di valore di attività finanziarie	-206.310	-28,81	-287.408	-43,62
RISULTATO PRIMA DELLE IMPOSTE	-554.164	-77,37	-903.210	-137,07
Imposte sul reddito				
Utile (perdita) dell'esercizio	-554.164	-77,37	-903.210	-137,07

Nota integrativa, attivo

Immobilizzazioni

Immobilizzazioni immateriali

La composizione delle immobilizzazioni immateriali e le variazioni intervenute nel corso dell'esercizio sono evidenziate nel seguente prospetto.

Voce di bilancio	Saldo iniziale	Incrementi	Decrementi	Saldo finale
Costi di impianto e di ampliamento	31.910		15.560	16.350
Costi di ricerca, sviluppo e di pubblicità	78.747	5.000	38.484	45.263
Diritti di brevetto industriale e diritti di utilizzo di opere dell'ingegno				
Concessioni, licenze, marchi e diritti simili	7.482		607	6.875
Avviamento				
Immobilizzazioni in corso e acconti				
Altre immobilizzazioni immateriali				
Arrotondamento				
Totali	118.139	5.000	54.651	68.488

Le immobilizzazioni immateriali al 31/12/2025 ammontano a euro 68.488 (euro 118.139 alla fine del precedente esercizio) al netto delle quote di ammortamento.

Movimenti delle immobilizzazioni immateriali

Il seguente prospetto evidenzia i movimenti delle immobilizzazioni immateriali (art. 2427, punto 2 del Codice Civile).

	Costi di impianto e di ampliamento	Costi di sviluppo	Diritti di brevetto industriale e diritti di utilizzazione delle opere dell'ingegno	Concessioni, licenze, marchi e diritti simili	Avviamento	Immobilizzazioni immateriali in corso e acconti	Altre immobilizzazioni immateriali	Totale immobilizzazioni immateriali
Valore di inizio esercizio								
Costo	884.279	502.634	49.455	33.995	0	0	10.000	1.480.363
Rivalutazioni	0	0	0	0	0	0	0	0
Ammortamenti (Fondo ammortamento)	852.369	423.886	49.455	26.513	0	0	10.000	1.362.223
Svalutazioni	0	0	0	0	0	0	0	0
Valore di bilancio	31.910	78.747	0	7.482	0	0	0	118.139
Variazioni nell'esercizio								
Incrementi per acquisizioni	0	5.000	0	0	0	0	0	5.000
Riclassifiche (del valore di bilancio)	0	0	0	0	0	0	0	0
Decrementi per alienazioni e dismissioni (del valore di bilancio)	0	0	0	0	0	0	0	0
Rivalutazioni effettuate nell'esercizio	0	0	0	0	0	0	0	0
Ammortamento dell'esercizio	15.559	38.484	0	607	0	0	0	54.650
Svalutazioni effettuate nell'esercizio	0	0	0	0	0	0	0	0
Altre variazioni	0	0	0	0	0	0	0	0
Totale variazioni	(15.560)	(33.484)	0	(607)	0	0	0	(49.651)

Valore di fine esercizio								
Costo	884.279	507.634	49.455	33.995	0	0	10.000	1.485.363
Rivalutazioni	0	0	0	0	0	0	0	0
Ammortamenti (Fondo ammortamento)	867.928	462.371	49.455	27.120	0	0	10.000	1.416.874
Svalutazioni	0	0	0	0	0	0	0	0
Valore di bilancio	16.350	45.263	0	6.875	0	0	0	68.488

Costi di impianto ed ampliamento

Nel seguente prospetto si riportano le informazioni richieste dall'art. 2427, punto 3) relativamente ai costi di impianto e di ampliamento.

Descrizione	Saldo iniziale	Incrementi	Decrementi	Saldo finale
Spese di costituzione				
Spese aumento di capitale				
Costi di ampliamento	9.693		4.726	4.967
Costi di quotazione	22.216		10.833	11.383
Arrotondamento				
Totali	31.910		15.560	16.350

Tali costi sono originati dalle spese sostenute per completare il processo di quotazione delle azioni ordinarie e warrant sul mercato AIM (ora *Euronext Growth Milan*) che ha avuto luogo il 25 marzo 2019.

Il suddetto processo di quotazione è iniziato nel 2018 generando oneri ante quotazione, ovvero finalizzati all'ammissione, che hanno incrementato le immobilizzazioni in corso, trasformatesi in costi di quotazione capitalizzabili nel 2019, sommandosi agli ulteriori costi sostenuti per finalizzare l'ammissione e quelli relativi al post quotazione, ovvero quei costi richiesti per la permanenza sul mercato.

Come previsto dai suddetti principi contabili, questi oneri, essendo riconducibili ai costi di impianto e ampliamento, sono stati ammortizzati per un periodo non superiore ai cinque anni.

Costi di sviluppo

Nel seguente prospetto si riportano le informazioni richieste dall'art. 2427, punto 3) relativamente ai costi di sviluppo.

Descrizione	Saldo iniziale	Incrementi	Decrementi	Saldo finale
Costi di sviluppo:				

Evoluzione portale online	78.746	5.000	38.484	45.263
Arrotondamento				
Totali	78.747	5.000	38.484	45.263

L'incremento della voce costi di sviluppo si riferisce ai costi sostenuti per modifiche e migliorie della piattaforma per la gestione della raccolta online di capitali ed all'incremento inerente al progetto tecnico-metodologico *Business Evolution Equity Crowd Funding* (sviluppo mercato secondario) che si è concluso nel corso del 2020.

Diritti di brevetto e di utilizzazione delle opere dell'ingegno

Il saldo netto ammonta a euro zero (euro 0 alla fine dell'esercizio precedente) e comprende i diritti relativi all'utilizzo del software. Non sono intervenute variazioni nel corso dell'esercizio.

Concessioni, licenze, marchi e diritti simili

Il saldo netto ammonta a euro 6.875 (euro 7.482 alla fine dell'esercizio precedente) ed è rappresentato principalmente dai marchi e dalle licenze d'uso del dominio del sito internet del sistema ERP.

Immobilizzazioni materiali

La composizione delle immobilizzazioni materiali e le variazioni intervenute nel corso dell'esercizio sono evidenziate nel seguente prospetto.

Voce di bilancio	Saldo iniziale	Incrementi	Decrementi	Saldo finale
Terreni e fabbricati				
Impianti e macchinario	345		345	
Attrezzature industriali e commerciali				
Altri beni	3.610	1.028	893	3.745
- Mobili e arredi	1.771		271	1.500
- Macchine di ufficio elettroniche	1.839	1.028	622	2.245
Immobilizzazioni in corso e acconti				
Totali	3.955	1.028	1.238	3.745

Le immobilizzazioni materiali, al netto del fondo ammortamento, risultano pari ad euro 3.745 (euro 3.955 alla fine dell'esercizio precedente).

Movimenti delle immobilizzazioni materiali

Il prospetto che segue mette in evidenza le componenti che hanno concorso alla determinazione del valore netto contabile di Bilancio (art. 2427, punto 2 del Codice Civile).

	Terreni e fabbricati	Impianti e macchinario	Attrezzature industriali e commerciali	Altre immobilizzazioni materiali	Immobilizzazioni materiali in corso e acconti	Totale Immobilizzazioni materiali
Valore di inizio esercizio						
Costo	0	944	0	17.275	0	18.219
Rivalutazioni	0	0	0	0	0	0
Ammortamenti (Fondo ammortamento)	0	599	0	13.665	0	14.264
Svalutazioni	0	0	0	0	0	0
Valore di bilancio	0	345	0	3.610	0	3.955
Variazioni nell'esercizio						
Incrementi per acquisizioni	0	0	0	1.028	0	1.028
Riclassifiche (del valore di bilancio)	0	0	0	0	0	0
Decrementi per alienazioni e dismissioni (del valore di bilancio)	0	0	0	0	0	0
Rivalutazioni effettuate nell'esercizio	0	0	0	0	0	0
Ammortamento dell'esercizio	0	343	0	896	0	1.239
Svalutazioni effettuate nell'esercizio	0	0	0	0	0	0
Altre variazioni	0	0	0	0	0	0
Totale variazioni	0	(345)	0	135	0	(210)
Valore di fine esercizio						
Costo	0	944	0	18.303	0	19.247
Rivalutazioni	0	0	0	0	0	0
Ammortamenti (Fondo ammortamento)	0	944	0	14.558	0	15.502
Svalutazioni	0	0	0	0	0	0
Valore di bilancio	0	0	0	3.745	0	3.745

Immobilizzazioni finanziarie

La voce immobilizzazioni finanziarie è composta da partecipazioni, crediti di natura finanziaria, titoli e strumenti finanziari derivati come evidenziato nel prospetto che segue.

Voci di bilancio	Saldo iniziale	Incrementi	Decrementi	Saldo finale
Partecipazioni in:				

a) Imprese controllate	2.704.082		287.394	2.416.688
b) Imprese collegate				
c) Imprese controllanti				
d) imprese sottoposte al controllo delle controllanti				
d-bis) Altre imprese	899			899
Crediti verso:				
a) Imprese controllate				
b) Imprese collegate				
c) Imprese controllanti				
d) imprese sottoposte al controllo delle controllanti				
d-bis) Verso altri				
Altri titoli				
Strumenti finanziari derivati attivi				
Arrotondamento				
Totali	2.704.981		287.394	2.417.587

Di seguito si forniscono informazioni e prospetti di dettaglio delle singole voci.

La voce maggiormente significativa è rappresentata dal valore delle partecipazioni in imprese controllate: in seguito all'acquisizione di *Trusters S.r.l.*, *Crowdfundme S.p.A.* detiene il 58,325% della stessa. L'acquisizione è avvenuta tramite l'emissione a favore dei soci di *Trusters S.r.l.* di nuove azioni *Crowdfundme S.p.A.*, con prezzo di emissione, comprensivo di sovrapprezzo, pari ad Euro 12,20.

Ai fini del perfezionamento di un'importante operazione straordinaria di fusione inversa, in corso alla data di chiusura dell'esercizio, è stata effettuata una valutazione sul valore reale della partecipazione detenuta in *Trusters s.r.l.* da parte di *Crowdfundme S.p.A.*, la quale ha determinato la svalutazione indicata nella tabella sopra esposta.

Movimenti di partecipazioni, altri titoli e strumenti finanziari derivati attivi immobilizzati

Le partecipazioni iscritte nelle immobilizzazioni finanziarie rappresentano un investimento duraturo e strategico da parte della Società. Il loro valore al 31/12/2025 ammonta complessivamente ad Euro 2.417.587, mentre nell'esercizio precedente ammontava ad Euro 2.704.981.

Tali partecipazioni riguardano:

- *Trusters S.r.l.*, la cui acquisizione si è svolta nel 2022 in due parti: la prima con atto Notaio Colizzi avente repertorio n. 9.886 e raccolta n. 3924 del 10 novembre 2022 e registrato a Milano DP II il 2 dicembre 2022 al n. 124710 serie 1T; il secondo atto, sempre a cura del

Notaio Colizzi ha repertorio n. 9.941 e raccolta n. 3.954 del 25 novembre e registrato a Milano DP II il 12 dicembre 2022 al n. 127479 serie 1T.

- *Graphene XT S.r.l.*, la cui partecipazione, pari allo 0,03% del capitale sociale di quest'ultima, è stata acquistata mediante il Portale CFM come test del funzionamento della piattaforma.

Il prospetto che segue mette in evidenza le componenti che hanno concorso alla determinazione del valore netto contabile di Bilancio (art. 2427, punto 2 del Codice Civile).

	Partecipazio ni in imprese controllate	Partecipazio ni in imprese collegate	Partecipazio ni in imprese controllanti	Partecipazio ni in imprese sottoposte al controllo delle controllanti	Partecipazio ni in altre imprese	Totale Partecipazio ni	Altri titoli	Strument i finanziari derivati attivi
Valore di inizio esercizio								
Costo	2.704.082	0	0	0	899	2.704.981	0	0
Rivalutazio ni	0	0	0	0	0	0	0	0
Svalutazioni	0	0	0	0	0	0	0	0
Valore di bilancio	2.704.082	0	0	0	899	2.704.981	0	0
Variazioni nell'esercizio								
Incrementi per acquisizioni	0	0	0	0	0	0	0	0
Riclassific e (del valore di bilancio)	0	0	0	0	0	0	0	0
Decrementi per alienazioni (del valore di bilancio)	0	0	0	0	0	0	0	0
Rivalutazio ni effettuate nell'esercizi o	0	0	0	0	0	0	0	0
Svalutazioni effettuate nell'esercizi o	287.394	0	0	0	0	287.394	0	0
Altre variazioni	0	0	0	0	0	0	0	0
Totale variazioni	(287.394)	0	0	0	0	(287.394)	0	0
Valore di fine esercizio								
Costo	2.416.688	0	0	0	899	2.417.587	0	0
Rivalutazio ni	0	0	0	0	0	0	0	0
Svalutazioni	0	0	0	0	0	0	0	0
Valore di bilancio	2.416.688	0	0	0	899	2.417.587	0	0

Dettagli sulle partecipazioni immobilizzate in imprese controllate

Le partecipazioni in imprese controllate sono valutate al costo di acquisto. Ai sensi dell'art. 2427, punto 5 del Codice Civile, di seguito vengono riportate le informazioni relative alle partecipazioni in imprese controllate, possedute direttamente o indirettamente, iscritte nelle immobilizzazioni finanziarie alla data di riferimento del 31/12/2025.

A questo proposito si segnala che nel mese di dicembre 2025 è stata effettuata dalla società di revisione *KPMG S.p.A* una valutazione sul capitale economico della società controllata *Trusters s.r.l.*, al fine di determinare in maniera corretta il rapporto di concambio tra *Crowdfundme S.p.A.* e la controparte coinvolta nell'operazione di fusione inversa che si perfezionerà entro il mese di giugno 2026. Da tale passaggio è conseguita la svalutazione della partecipazione detenuta nella controllata *Trusters s.r.l.*, per un importo pari a euro 287.394.

Denominazione	Città, se in Italia, o Stato estero	Codice fiscale (per imprese italiane)	Capitale in euro	Quota posseduta in euro	Quota posseduta in %	Valore a bilancio o corrispondente credito
TRUSTERS S.R.L.	Milano	10128020962	44.794	88.817	58,325%	2.704.082
Svalutazione			-	-	-	(287.394)
Totale						2.416.688

Per maggior chiarezza si riporta la seguente tabella di dettaglio:

DENOMINAZIONE	SEDE	CODICE FISCALE	EQUITY VALUE	QUOTA POSSEDUTA %	VALORE PARTECIPAZIONE 2025	VALORE PARTECIPAZIONE 2024	SVALUTAZIONE
TRUSTERS SRL	MILANO	10128020962	4.143.485	58,325	2.416.688	2.704.082	(287.394)

Suddivisione dei crediti immobilizzati per area geografica

Ai sensi dell'art. 2427, punto 6 del Codice Civile si conferma di non aver predisposto alcun prospetto riepilogativo dei crediti immobilizzati suddiviso per area geografica, essendo gli stessi tutti italiani.

Crediti immobilizzati relativi ad operazioni con obbligo di retrocessione a termine

Conformemente alle disposizioni di cui all'art. 2427, punto 6-ter del Codice Civile, si conferma che non esistono crediti immobilizzati derivanti da operazioni che prevedono l'obbligo per l'acquirente di retrocessione a termine.

Attivo circolante

Crediti iscritti nell'attivo circolante

Variazioni e scadenza dei crediti iscritti nell'attivo circolante

Di seguito viene evidenziata la composizione, la variazione e la scadenza dei crediti presenti nell'attivo circolante (art. 2427, punti 4 e 6 del Codice Civile).

	Valore di inizio esercizio	Variazione nell'esercizio	Valore di fine esercizio	Quota scadente entro l'esercizio	Quota scadente oltre l'esercizio	Di cui di durata residua superiore a 5 anni
Crediti verso clienti iscritti nell'attivo circolante	89.369	15.410	104.779	104.779	0	0
Crediti verso imprese controllate iscritti nell'attivo circolante	198.515	(147.917)	50.598	50.598	0	0
Crediti verso imprese collegate iscritti nell'attivo circolante	0	0	0	0	0	0
Crediti verso imprese controllanti iscritti nell'attivo circolante	0	0	0	0	0	0
Crediti verso imprese sottoposte al controllo delle controllanti iscritti nell'attivo circolante	0	0	0	0	0	0
Crediti tributari iscritti nell'attivo circolante	8.044	(7.775)	269	269	0	0
Attività per imposte anticipate iscritte nell'attivo circolante	0	0	0			
Crediti verso altri iscritti nell'attivo circolante	13.718	(8.704)	5.014	4.964	50	0
Totale crediti iscritti nell'attivo circolante	309.646	(148.986)	160.660	160.610	50	0

Suddivisione dei crediti iscritti nell'attivo circolante per area geografica

I crediti dell'attivo circolante sono così ripartiti in base alle aree geografiche di operatività del soggetto debitore (art. 2427, punto 6 del Codice Civile):

Area geografica	Italia	Europa	Totale
Crediti verso clienti iscritti nell'attivo circolante	99.779	5.000	104.779
Crediti verso controllate iscritti nell'attivo circolante	50.598	-	50.598

Crediti verso collegate iscritti nell'attivo circolante	-	-	0
Crediti verso controllanti iscritti nell'attivo circolante	-	-	0
Crediti verso imprese sottoposte al controllo delle controllanti iscritti nell'attivo circolante	-	-	0
Crediti tributari iscritti nell'attivo circolante	269	-	269
Attività per imposte anticipate iscritte nell'attivo circolante	-	-	0
Crediti verso altri iscritti nell'attivo circolante	5.014	-	5.014
Totale crediti iscritti nell'attivo circolante	155.660	5.000	160.660

Crediti verso clienti

Descrizione	Esercizio precedente	Esercizio corrente	Variazione
Crediti vs. clienti entro es. succ.	87.623	115.250	27.627
Crediti vs. clienti fatture emettere	3.000	5.358	2.358
F.do rischi crediti clienti entro l'es.	-1.008	-1.008	
Accantonamento al F.do Svalutazione crediti	-246	-14.821	-14.575
Arrotondamento			
Totale crediti verso clienti	89.369	104.779	15.410

Crediti verso imprese controllate

Descrizione	Esercizio precedente	Variazione	Esercizio corrente
TRUSTERS S.R.L.			
Finanziamento a Trusters Srl			
Interessi su finanziamento			
Fattura di vendita 82/E del 28.12.2023	11.000	-11.000	
Riattribuzione costi del personale CFM anno 2023	69.434	-65.574	3.860
Riattribuzione costi del personale CFM anno 2024	110.496	-110.496	
Riaddebito 50% spese affitto sede legale	7.500	-7.500	3.500
Spese diverse anticipate da CFM	85		85
Riattribuzione costo del personale e spese affitto sede anno 2025		84.155	84.155
- Acconti da controllata		-45.145	-45.145
Crediti per IVA di gruppo		4.143	4.143
Totale crediti verso imprese controllate	198.515	-147.917	50.598

Crediti tributari

Descrizione	Esercizio precedente	Variazione	Esercizio corrente
Ritenute subite	444	-175	269
Crediti IRES/IRPEF			
Crediti IRAP			
Acconti IRES/IRPEF			
Acconti IRAP			
Crediti IVA	4.345	-4.345	
Altri crediti tributari	3.255	-3.255	

Arrotondamento			
Totali	8.044	-7.775	269

Altri crediti

Descrizione	Esercizio precedente	Esercizio corrente	Variazione
a) Crediti verso altri esig. entro esercizio	13.668	4.965	-8.703
Crediti verso amministratori	7.245		-7.245
Depositi cauzionali in denaro			
Altri crediti:			
- anticipi a fornitori	2.440	4.762	2.322
- n/c da ricevere	3.780		-3.780
- altri	203	203	
b) Crediti verso altri esig. oltre esercizio	50	50	
Crediti verso dipendenti			
Depositi cauzionali in denaro	50	50	
Totale altri crediti	13.718	5.015	-8.703

L'adeguamento del valore nominale dei crediti al valore di presunto realizzo è stato ottenuto mediante apposito fondo svalutazione crediti che ha subito, nel corso dell'esercizio, le seguenti movimentazioni:

Descrizione	Saldo iniziale	Utilizzi	Accantonamenti	Saldo finale
F.do svalutazione crediti dell'attivo circolante	1.254		14.575	15.829

Disponibilità liquide

Il saldo come sotto dettagliato rappresenta l'ammontare e le variazioni delle disponibilità monetarie esistenti alla chiusura dell'esercizio (art. 2427, punto 4 del Codice Civile).

	Valore di inizio esercizio	Variazione nell'esercizio	Valore di fine esercizio
Depositi bancari e postali	75.250	5.458	80.708
Assegni	0	0	0
Denaro e altri valori in cassa	19	130	149
Totale disponibilità liquide	75.269	5.588	80.857

Ratei e risconti attivi

La composizione e le variazioni della voce in esame sono così dettagliate (art. 2427, punto 7 del Codice Civile):

	Valore di inizio esercizio	Variazione nell'esercizio	Valore di fine esercizio
--	----------------------------	---------------------------	--------------------------

Ratei attivi	0	0	0
Risconti attivi	20.437	4.935	25.372
Totale ratei e risconti attivi	20.437	4.935	25.372

Descrizione	Esercizio precedente	Esercizio corrente	Variazione
Risconti attivi:	20.437	25.372	4.935
- su polizze assicurative	13.433	6.878	-6.555
- su costi di quotazione	2.593	7.429	4.836
- su abbonamenti e pubblicazioni	1.929		-1.929
- su altri canoni	601	216	-385
- su provvigioni a intermediari		10.849	10.849
- altri	1.881		-1.881
Ratei attivi:			
- altri			
Totali	20.437	25.372	4.935

Oneri finanziari capitalizzati

Si attesta che nell'esercizio non è stata eseguita alcuna capitalizzazione di oneri finanziari ai valori iscritti all'attivo dello Stato Patrimoniale (art. 2427 punto 8 del Codice Civile).

Nota integrativa, passivo e patrimonio netto

Patrimonio netto

Variazioni nelle voci di patrimonio netto

Il Patrimonio Netto esistente alla chiusura dell'esercizio è pari a euro 1.791.634 e ha registrato le seguenti movimentazioni (art. 2427, punto 4 del Codice Civile).

	Valore di inizio esercizio	Destinazione del risultato dell'esercizio precedente		Altre variazioni			Risultato d'esercizio	Valore di fine esercizio
		Attribuzione di dividendi	Altre destinazioni	Incrementi	Decrementi	Riclassifiche		
Capitale	72.883	0	0	0	0	0		72.883
Riserva da sovrapprezzo delle azioni	6.092.808	0	0	0	0	0		6.092.808
Riserve di rivalutazione	0	0	0	0	0	0		0
Riserva legale	0	0	0	0	0	0		0
Riserve statutarie	0	0	0	0	0	0		0
Altre riserve								

Riserva straordinaria	0	0	0	0	0	0		0
Riserva da deroghe ex articolo 2423 codice civile	0	0	0	0	0	0		0
Riserva azioni o quote della società controllante	0	0	0	0	0	0		0
Riserva da rivalutazione delle partecipazioni	0	0	0	0	0	0		0
Versamenti in conto aumento di capitale	0	0	0	0	0	0		0
Versamenti in conto futuro aumento di capitale	0	0	0	0	0	0		0
Versamenti in conto capitale	255.700	0	0	0	0	0		255.700
Versamenti a copertura perdite	0	0	0	0	0	0		0
Riserva da riduzione capitale sociale	0	0	0	0	0	0		0
Riserva avanzo di fusione	0	0	0	0	0	0		0
Riserva per utili su cambi non realizzati	0	0	0	0	0	0		0
Riserva da conguaglio utili in corso	0	0	0	0	0	0		0
Varie altre riserve	2	0	0	(3)	0	0		(1)
Totale altre riserve	255.702	0	0	(3)	0	0		255.699
Riserva per operazioni di copertura dei flussi finanziari attesi	0	0	0	0	0	0		0
Utili (perdite) portati a nuovo	(3.172.382)	0	0	(554.164)	0	0		(3.726.546)
Utile (perdita) dell'esercizio	(554.164)	0	0	0	554.164	0	(903.210)	(903.210)
Perdita ripianata nell'esercizio	0	0	0	0	0	0		0
Riserva negativa per azioni proprie in portafoglio	0	0	0	0	0	0		0
Totale patrimonio netto	2.694.847	0	0	(554.167)	554.164	0	(903.210)	1.791.634

Disponibilità e utilizzo del patrimonio netto

Si forniscono i dettagli relativamente alle riserve che compongono il Patrimonio Netto, specificando la loro origine o natura, la loro possibilità di utilizzo ed i limiti di distribuibilità, nonché la loro avvenuta utilizzazione nei precedenti esercizi (art. 2427, punto 7-bis del Codice Civile):

Legenda colonna "Origine / natura": C = Riserva di capitale; U = Riserva di utili.

	Importo	Origine / natura	Possibilità di utilizzazione	Quota disponibile	Riepilogo delle utilizzazioni effettuate nei tre precedenti esercizi	
					per copertura perdite	per altre ragioni
Capitale	72.883	C	B	0	0	0
Riserva da soprapprezzo delle azioni	6.092.808	C	A,B,C,D	0	0	0
Riserve di rivalutazione	0			0	0	0
Riserva legale	0			0	0	0
Riserve statutarie	0			0	0	0
Altre riserve						
Riserva straordinaria	0			0	0	0
Riserva da deroghe ex articolo 2423 codice civile	0			0	0	0
Riserva azioni o quote della società controllante	0			0	0	0
Riserva da rivalutazione delle partecipazioni	0			0	0	0
Versamenti in conto aumento di capitale	0			0	0	0
Versamenti in conto futuro aumento di capitale	0			0	0	0
Versamenti in conto capitale	255.700	C	A,B,C,D	0	0	0
Versamenti a copertura perdite	0			0	0	0
Riserva da riduzione capitale sociale	0			0	0	0
Riserva avanzo di fusione	0			0	0	0
Riserva per utili su cambi non realizzati	0			0	0	0
Riserva da conguaglio utili in corso	0			0	0	0
Varie altre riserve	(1)			0	0	0
Totale altre riserve	255.699			0	0	0
Riserva per operazioni di copertura dei flussi finanziari attesi	0			0	0	0
Utili portati a nuovo	(3.726.546)		A,B,C,D	0	0	0

Riserva negativa per azioni proprie in portafoglio	0			0	0	0
Totale	2.694.844			0	0	0
Quota non distribuibile				0		
Residua quota distribuibile				0		

Legenda: A: per aumento di capitale B: per copertura perdite C: per distribuzione ai soci D: per altri vincoli statutari E: altro

Al 31/12/2025 il capitale sociale risulta interamente sottoscritto e versato.

Tattamento di fine rapporto di lavoro subordinato

Il fondo accantonato rappresenta l'effettivo debito della società al 31/12/2025 verso i dipendenti in forza a tale data, al netto degli anticipi corrisposti.

Per i dipendenti che hanno optato per l'adesione alla previdenza complementare il TFR viene versato direttamente al fondo pensione; negli altri casi il TFR viene trasferito al Fondo di Tesoreria gestito dall'INPS.

La formazione e le utilizzazioni sono dettagliate nello schema che segue (art. 2427, punto 4 del Codice Civile).

	Tattamento di fine rapporto di lavoro subordinato
Valore di inizio esercizio	16.447
Variazioni nell'esercizio	
Accantonamento nell'esercizio	19.022
Utilizzo nell'esercizio	10.814
Altre variazioni	(11.171)
Totale variazioni	(2.963)
Valore di fine esercizio	13.484

Debiti

Variazioni e scadenza dei debiti

La composizione dei debiti, le variazioni delle singole voci, e la suddivisione per scadenza sono rappresentate nel seguente prospetto (art. 2427, punto 4 del Codice Civile).

	Valore di inizio esercizio	Variazione nell'esercizio	Valore di fine esercizio	Quota scadente entro l'esercizio	Quota scadente oltre l'esercizio	Di cui di durata residua superiore a 5 anni
--	----------------------------	---------------------------	--------------------------	----------------------------------	----------------------------------	---

Obbligazioni	0	0	0	0	0	0
Obbligazioni convertibili	0	0	0	0	0	0
Debiti verso soci per finanziamenti	0	0	0	0	0	0
Debiti verso banche	(876)	876	0	0	0	0
Debiti verso altri finanziatori	6.328	575	6.903	6.903	0	0
Acconti	0	12.200	12.200	12.200	0	0
Debiti verso fornitori	243.972	280.032	524.004	524.004	0	0
Debiti rappresentati da titoli di credito	0	0	0	0	0	0
Debiti verso imprese controllate	0	0	0	0	0	0
Debiti verso imprese collegate	0	0	0	0	0	0
Debiti verso controllanti	0	0	0	0	0	0
Debiti verso imprese sottoposte al controllo delle controllanti	0	0	0	0	0	0
Debiti tributari	38.314	93.810	132.124	132.124	0	0
Debiti verso istituti di previdenza e di sicurezza sociale	28.555	23.228	51.783	51.783	0	0
Altri debiti	199.534	24.371	223.905	221.405	2.500	0
Totale debiti	515.827	435.092	950.919	948.419	2.500	0

Debiti verso banche

Descrizione	Esercizio precedente	Esercizio corrente	Variazione
a) Debiti verso banche esig. entro esercizio	-876		876
Aperture credito			
Conti correnti passivi			
Mutui			
Anticipi su crediti			
Altri debiti:			
- altri	-876		876
b) Debiti verso banche esig. oltre esercizio			
Aperture credito			
Conti correnti passivi			
Mutui			
Anticipi su crediti			
Altri debiti:			
- altri			
Totale debiti verso banche	-876		876

Debiti verso altri finanziatori

Descrizione	Esercizio precedente	Variazione	Esercizio corrente
a) Debiti v/altri finanziatori entro l'esercizio	6.328	575	6.903
Carta American Express	6.328	-3.319	2.999
Carta Nexi	10	3.894	3.904
b) Debiti v/altri finanziatori oltre l'esercizio			
- altri debiti			
Totale Debiti verso altri finanziatori	6.328	575	6.903

Debiti verso fornitori

Descrizione	Esercizio precedente	Esercizio corrente	Variazione
a) Debiti v/fornitori entro l'esercizio	243.972	524.004	280.032
Fornitori entro esercizio:	194.556	292.769	98.213
Fatture da ricevere entro esercizio:	49.417	231.235	181.818
Arrotondamento	-1		
b) Debiti v/fornitori oltre l'esercizio			
Fornitori oltre l'esercizio:			
Fatture da ricevere oltre esercizio:			
Arrotondamento			
Totale debiti verso fornitori	243.972	524.004	280.032

Debiti tributari

Descrizione	Esercizio precedente	Variazione	Esercizio corrente
Debito IRPEF/IRES			
Debito IRAP			
Contributo CONSOB		20.856	20.856
Erario c.to IVA	11.067	27.396	38.463
Erario c.to ritenute dipendenti	25.874	41.695	67.569
Erario c.to ritenute professionisti/collaboratori	152	3.193	3.345
Addizionale comunale	280	19	299
Addizionale regionale	934		934
Imposte sostitutive	8	-2	6
Debiti per altre imposte		652	652
Arrotondamento	-1	1	
Totale debiti tributari	38.314	93.810	132.124

I debiti per altre imposte sono riferiti a sanzioni e interessi stanziati su debiti tributari e previdenziali scaduti alla data di chiusura dell'esercizio.

Debiti verso istituti di previdenza e di sicurezza sociale

Descrizione	Esercizio precedente	Esercizio corrente	Variazione
Debito verso Inps	28.392	51.884	23.492
Debiti verso Inail	115	-146	-261

Debiti verso Enasarco			
Altri debiti verso Istituti di previdenza e sicurezza sociale	48	45	-3
Arrotondamento			
Totale debiti previd. e assicurativi	28.555	51.783	23.228

Altri debiti

Descrizione	Esercizio precedente	Esercizio corrente	Variazione
a) Altri debiti entro l'esercizio	197.034	221.405	24.371
Debiti verso dipendenti/assimilati	48.957	54.629	5.672
Debiti verso amministratori e sindaci		34.037	34.037
Debiti per note di credito da emettere	7.000	2.437	-4.563
Debiti verso fondi di Previdenza	42.277	47.262	4.985
Altri debiti:			
- altri	98.800	83.040	-15.760
b) Altri debiti oltre l'esercizio	2.500	2.500	
Debiti verso dipendenti/assimilati			
Debiti verso amministratori e sindaci	2.500	2.500	
Altri debiti:			
- altri			
Totale Altri debiti	199.534	223.905	24.371

Si specifica che la voce altri debiti è composta in parte dalla quota dei compensi spettanti agli amministratori e non corrisposti negli esercizi passati e per la restante parte da sanzioni e interessi stanziati su debiti tributari scaduti alla data di chiusura dell'esercizio, ancorché non riferibili a comunicazioni ricevute dagli enti preposti.

Suddivisione dei debiti per area geografica

Si fornisce di seguito un prospetto informativo sulla ripartizione dei debiti in base alle aree geografiche di operatività del soggetto creditore.

Area geografica	Italia	Europa	Resto del Mondo	Totale
Obbligazioni	-	-	-	0
Obbligazioni convertibili	-	-	-	0
Debiti verso soci per finanziamenti	-	-	-	0
Debiti verso banche	-	-	-	0
Debiti verso altri finanziatori	6.903	-	-	6.903
Acconti	12.200	-	-	12.200
Debiti verso fornitori	520.795	2.303	906	524.004
Debiti rappresentati da titoli di credito	-	-	-	0
Debiti verso imprese controllate	-	-	-	0
Debiti verso imprese collegate	-	-	-	0

Debiti verso imprese controllanti	-	-	-	0
Debiti verso imprese sottoposte al controllo delle controllanti	-	-	-	0
Debiti tributari	132.124	-	-	132.124
Debiti verso istituti di previdenza e di sicurezza sociale	51.783	-	-	51.783
Altri debiti	223.905	-	-	223.905
Debiti	947.710	2.303	906	950.919

Ratei e risconti passivi

Si fornisce l'indicazione della composizione e dei movimenti della voce in esame (art. 2427, punto 7 del Codice Civile).

	Valore di inizio esercizio	Variazione nell'esercizio	Valore di fine esercizio
Ratei passivi	5.306	(4.634)	672
Risconti passivi	0	0	0
Totale ratei e risconti passivi	5.306	(4.634)	672

Descrizione	Esercizio precedente	Esercizio corrente	Variazione
Risconti passivi:			
- altri			
Ratei passivi:	5.306	672	-4.634
- su servizi bancari commissioni campagne CFM	4.500		-4.500
- su marketing - campagne di posizionamento	106		-106
- su costi telefoni cellulari	458	463	5
- su costi di energia elettrica	62		-62
- altri	180	209	29
Totali	5.306	672	-4.634

Nota integrativa, conto economico

Valore della produzione

Si fornisce l'indicazione della composizione del valore della produzione, nonché le variazioni intervenute nelle singole voci rispetto all'esercizio precedente. Si registra una leggera flessione per ogni tipologia di ricavo, ad eccezione del *core business* della società, rappresentato dalla raccolta di fondi online, il quale aumenta la propria redditività di circa 10.000 euro durante il corso di tutto l'anno.

Si riporta di seguito la tabella esplicativa:

Descrizione	Esercizio precedente	Esercizio corrente	Variazione	Var. %
-------------	----------------------	--------------------	------------	--------

Ricavi vendite e prestazioni	716.206	658.935	-57.271	-8,00
Variazione delle rimanenze di prodotti in lavorazione, semilavorati e finiti				
Variazioni lavori in corso su ordinazione				
Incrementi immobilizzazioni per lavori interni				
Altri ricavi e proventi	139.976	129.813	-10.163	-7,26
Totali	856.182	788.748	-67.434	

Suddivisione dei ricavi delle vendite e delle prestazioni per categoria di attività

Conformemente alle disposizioni di cui al punto 10) dell'art. 2427, si chiarisce che la suddivisione dei ricavi delle vendite e delle prestazioni per categoria non è significativa, essendo i ricavi tutti riferiti a prestazione di servizi.

Suddivisione dei ricavi delle vendite e delle prestazioni per area geografica

Conformemente alle disposizioni di cui al punto 10) dell'art. 2427, si conferma che le prestazioni di servizi effettuate riguardano esclusivamente il territorio italiano.

Costi della produzione

Nel prospetto che segue viene evidenziata la composizione e la movimentazione della voce "Costi della produzione". Lo stesso riporta un incremento totale di quasi Euro 200.000, dovuto essenzialmente ai costi derivanti dall'operazione straordinaria di fusione ancora in corso alla data di chiusura dell'esercizio e che si perfezionerà entro giugno 2026. Tali costi, pur essendo strutturali, sono stati spesi nell'esercizio 2025, al fine di non impattare in maniera troppo significativa sugli ammortamenti dei prossimi esercizi.

Descrizione	Esercizio precedente	Esercizio corrente	Variazione	Var. %
Per materie prime, sussidiarie, di consumo e merci	2.258	1.167	-1.091	-48,32
Per servizi	608.422	854.897	246.475	40,51
Per godimento di beni di terzi	48.313	50.906	2.593	5,37
Per il personale:				
a) salari e stipendi	308.880	283.682	-25.198	-8,16
b) oneri sociali	92.402	84.144	-8.258	-8,94
c) trattamento di fine rapporto	21.448	19.022	-2.426	-11,31
d) trattamento di quiescenza e simili				
e) altri costi				

Ammortamenti e svalutazioni:				
a) immobilizzazioni immateriali	91.068	54.651	-36.417	-39,99
b) immobilizzazioni materiali	1.154	1.239	85	7,37
c) altre svalut.ni delle immobilizzazioni				
d) svalut.ni crediti att. circolante	438	14.575	14.137	3.227,63
Variazioni delle rimanenze di materie, sussidiarie, di cons. e merci				
Accantonamento per rischi				
Altri accantonamenti				
Oneri diversi di gestione	29.653	40.266	10.613	35,79
Arrotondamento				
Totali	1.204.036	1.404.547	200.511	

Proventi e oneri finanziari

Ripartizione degli interessi e altri oneri finanziari per tipologia di debiti

Conformemente alle disposizioni di cui al punto 12) dell'art. 2427 del Codice Civile si fornisce il dettaglio degli interessi e degli altri oneri finanziari relativi a prestiti obbligazionari, a debiti verso banche e ad altre fattispecie.

	Interessi e altri oneri finanziari
Prestiti obbligazionari	0
Debiti verso banche	1
Altri	1.016
Totale	1.017

Gli altri oneri finanziari sono caratterizzati da interessi versati o stanziati su debiti tributari scaduti alla data di chiusura del presente bilancio.

Inoltre, si segnala la presenza di perdite su cambi per euro 31.

Si riporta, infine, un dettaglio relativo alla composizione della voce "C.16.d) Proventi diversi dai precedenti".

Descrizione	Controllate	Collegate	Controllanti	Sottoposte al controllo delle controllanti	Banche	Totale
Interessi su prestiti obbligazionari						
Interessi su titoli						
Interessi bancari e postali					1.034	1.034
Interessi su finanziamenti						
Interessi da crediti commerciali						
Altri interessi attivi						
Utili spettanti ad associato in partecipazione di capitale/misto						

Altri proventi						
Totali					1.034	1.034

Rettifiche di valore di attività e passività finanziarie

Nel prospetto che segue viene evidenziata la composizione e la movimentazione della voce "Rettifiche di valore di attività e passività finanziarie".

Descrizione	Esercizio precedente	Variazione	Esercizio corrente
Rivalutazioni:			
a) di partecipazioni			
b) di immobilizzazioni finanziarie			
c) di titoli iscritti all'attivo circolante			
d) di strumenti finanziari derivati			
di attività finanziarie per la gestione accentrata della tesoreria			
Svalutazioni:			
a) di partecipazioni	212.109	75.285	287.394
b) di immobilizzazioni finanziarie			
c) di titoli iscritti all'attivo circolante			
d) di strumenti finanziari derivati			
di attività finanziarie per la gestione accentrata della tesoreria			
Totali	-212.109	-75.285	-287.394

Si segnala che nel mese di dicembre 2025 è stata effettuata dalla società di revisione *KPMG S.p.A* un valutazione sul capitale economico della società controllata *Trusters s.r.l.*, al fine di determinare in maniera corretta il rapporto di concambio tra *Crowdfundme S.p.A.* e la controparte coinvolta nell'operazione di fusione inversa che si perfezionerà entro il mese di giugno 2026. Da tale passaggio è conseguita la svalutazione della partecipazione detenuta nella controllata *Trusters s.r.l.*, per un importo pari a euro 287.394.

Imposte sul reddito d'esercizio, correnti, differite e anticipate

Imposte sul reddito d'esercizio

Si informa che la gestione relativa all'anno 2025 non ha generato i presupposti per la determinazione delle Imposte sul reddito dell'esercizio in quanto non vi è materia imponibile.

Nota integrativa, altre informazioni

Dati sull'occupazione

Conformemente alle disposizioni di cui al punto 15) dell'art. 2427 del Codice Civile, si forniscono di seguito i dati relativi alla composizione media del personale dipendente alla data del 31/12/2025.

	Numero medio
Dirigenti	0
Quadri	0
Impiegati	5
Operai	0
Altri dipendenti	1
Totale Dipendenti	6

Compensi, anticipazioni e crediti concessi ad amministratori e sindaci e impegni assunti per loro conto

Il seguente prospetto evidenzia i compensi, le anticipazioni, i crediti concessi agli Amministratori ed ai membri del Collegio Sindacale, nonché gli impegni assunti per loro conto per l'esercizio al 31/12/2025, come richiesto dal punto 16 dell'art. 2427 del Codice Civile.

	Amministratori	Sindaci
Compensi	129.500	36.000
Anticipazioni	0	0
Crediti	0	0
Impegni assunti per loro conto per effetto di garanzie prestate	0	0

Compensi al revisore legale o società di revisione

La società di revisione BDO Italia S.p.A., incaricata della revisione legale del bilancio d'esercizio per il periodo 2024-2026 ai sensi dell'art. 13 del Decreto Legislativo 27 gennaio 2010, n. 39 e dell'art. 2409 bis del codice civile, ha conferito, con effetto dal 1° gennaio 2026, a favore di BDO Audit Services S.r.l. un ramo di azienda che comprende, tra l'altro, l'incarico di revisione legale del bilancio d'esercizio di Crowdfundme S.p.A. Ai sensi dell'art. 2427 punto 16-bis si fornisce di seguito il dettaglio dei corrispettivi spettanti alla società di revisione BDO Audit Services S.r.l., distinte tra servizi di revisione legale e altri servizi:

	Valore
Revisione legale dei conti annuali	23.302
Altri servizi di verifica svolti	0
Servizi di consulenza fiscale	0
Altri servizi diversi dalla revisione contabile	57.150
Totale corrispettivi spettanti al revisore legale o alla società di revisione	80.452

Gli "Altri servizi diversi dalla revisione contabile" riguardano le prestazioni relative alla due diligence richiesta dall'operazione straordinaria in corso.

Categorie di azioni emesse dalla società

Come prescritto dal punto 17 dell'art. 2427 del Codice Civile, i dati sulle azioni che compongono il capitale sociale e il numero ed il valore nominale delle azioni sottoscritte nell'esercizio sono desumibili dal prospetto che segue.

Descrizione	Consistenza iniziale, numero	Consistenza iniziale, valore nominale	Consistenza finale, numero	Consistenza finale, valore nominale
Ordinarie	1.714.042	72.883	1.714.042	72.883
Totale	1.714.042	72.883	1.714.042	72.883

Impegni, garanzie e passività potenziali non risultanti dallo stato patrimoniale

Ai sensi dell'art. 2427 n. 9 c.c. si segnala che non esistono importi che si riferiscano ad impegni, garanzie e delle passività potenziali non risultanti dallo stato patrimoniale e neppure esistono impegni in materia di trattamento di quiescenza e simili, gli impegni assunti nei confronti di imprese controllate, collegate, nonché controllanti e imprese sottoposte al controllo di queste ultime.

Informazioni sulle operazioni con parti correlate

Ai sensi dell'art. 2427 punto 22-bis si segnala che nell'esercizio le operazioni effettuate con parti correlate sono state effettuate a normali condizioni di mercato. In ogni caso nella tabella seguente vengono esposte le operazioni con parti correlate:

Società	Debiti Commerciali	Costi per godimento beni di terzi
Elvezia Immobiliare Srl	66.961	24.492

Informazioni sugli accordi non risultanti dallo stato patrimoniale

Ai sensi dell'art. 2427 punto 22-ter si segnala che non risultano accordi non risultanti dallo Stato Patrimoniale che abbiano rischi o benefici rilevanti e che siano necessari per valutare la situazione patrimoniale, finanziaria ed economica della società.

Informazioni sui fatti di rilievo avvenuti dopo la chiusura dell'esercizio

Informazioni sui fatti di rilievo avvenuti dopo la chiusura dell'esercizio

Ai sensi dell'art. 2427 n. 22 quater) c.c. si attesta che dopo la chiusura dell'esercizio non sono avvenuti fatti di rilievo da segnalare.

Informazioni relative agli strumenti finanziari derivati ex art. 2427-bis del Codice Civile

Ai sensi dell'art. 2427 bis, comma 1, numero 1) del Codice Civile, si informa che la Società non utilizza strumenti derivati.

Informazioni ex art. 1, comma 125, della legge 4 agosto 2017 n. 124

Ai sensi dell'art. 1 c.125-bis della L. 124/2017, si segnala che durante l'anno 2025 la Società non ha usufruito di sovvenzioni, contributi, incarichi retribuiti e comunque vantaggi economici di qualunque genere ricevuti dalle pubbliche amministrazioni e dai soggetti ad esse collegati, non aventi carattere generale e privi di natura corrispettiva, retributiva o risarcitoria.

Proposta di destinazione degli utili o di copertura delle perdite

Copertura della perdita d'esercizio

Ai sensi dell'art. 2427 n. 22-septies si propone all'assemblea convocata per l'approvazione del bilancio la copertura della perdita di esercizio, pari ad euro 903.210 come segue:

Descrizione	Valore
Copertura Perdita dell'esercizio con:	
- Riporto a nuovo	903.210
Totale	903.210

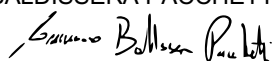
Dichiarazione di conformità del bilancio

MILANO, 30 aprile 2026

Per il Consiglio di Amministrazione

Il Presidente

BALDISSERA PACCHETTI TOMMASO ADOLFO



Il sottoscritto BALDISSERA PACCHETTI TOMMASO ADOLFO, in qualità di Amministratore, consapevole delle responsabilità penali ex art. 76 del D.P.R. 445/2000 in caso di falsa o mendace dichiarazione, attesta, ai sensi dell'art.47 del medesimo decreto, la corrispondenza del documento informatico in formato XBRL contenente lo Stato Patrimoniale, il Conto Economico, il Rendiconto Finanziario e la presente Nota integrativa a quelli conservati agli atti della società.

CROWDFUNDME S.p.A.

Relazione sulla gestione al 31 dicembre 2025

L'esercizio in esame si è chiuso con una lieve flessione dei ricavi operativi e del valore della produzione (- 8%) con un risultato d'esercizio pari a € - 903.210; confrontando l'andamento 2025 con quanto registrato al 31.12.24 si evidenziano i seguenti fattori chiave:

- Flessione dei ricavi operativi;
- Debole riduzione dei ricavi Intercompany;
- Significativo aumento dei costi per servizi dovuto a spese di natura straordinaria;
- Incremento degli accantonamenti al fondo svalutazione crediti;
- Svalutazione della partecipazione nella società controllata Trusters S.r.l.

A mezzo dei prospetti che seguono, vi forniamo una rappresentazione riepilogativa della situazione patrimoniale e dell'andamento economico sulla gestione aziendale nel corso dell'esercizio, evidenziando i fattori sopra esposti.

Principali dati economici, patrimoniali e finanziari

Si presentano di seguito in forma sintetica i principali dati economici e finanziari della Società. Tali risultati sono direttamente desumibili dai prospetti di bilancio, corredati dalla nota integrativa e dalla presente relazione sulla gestione.

Indicatore (Valori in €)	FY - 2025	%	FY - 2024	%
Ricavi	658.935	100,00%	716.206	100,00%
EBITDA	- 545.337	-82,76%	- 255.194	- 35,63%
EBIT	- 615.802	-93,45%	- 347.854	- 48,57%
Utile del periodo	- 903.210	-137,07%	- 554.164	- 77,37%

Descrizione (Valori in €)	FY - 2025	FY - 2024
Posizione finanziaria netta (Liquidità - Debiti finanziari)	73.954	69.817
Patrimonio netto	1.791.634	2.694.847

Nel corso del 2025 si è ulteriormente consolidata la fase di rallentamento del mercato dell'equity crowdfunding, comprovando la conclusione del ciclo di forte crescita registrato negli anni precedenti. I dati emersi dal 10° Report italiano sul crowdfunding dell'Osservatorio del crowdfunding del Politecnico di Milano (periodo di rilevazione luglio 2024 - giugno 2025) confermano un periodo di difficoltà del settore sia per quanto riguarda il totale della raccolta effettuata in piattaforma (con una flessione complessiva del 14% e un valore assoluto pari a € 110,95 milioni) sia per il numero di campagne realizzate scese da 190 a 160.

Sebbene i dati di mercato mostrino che il deal flow abbia subito un rallentamento in termini di volumi, si conferma stabile il tasso medio di successo delle campagne pari all' 88% validando il

nuovo assetto del mercato; gli operatori, sia piattaforme che investitori, si focalizzano sempre più sulla selettività dei progetti favorendo modelli più maturi rappresentati da PMI e veicoli di investimento a discapito di startup innovative e operazioni di importo più ridotto.

Crowdfundme ha chiuso il 2025 con un totale di 34 nuovi progetti online (in lieve calo rispetto alle 37 campagne realizzate nel 2024) e più di 18 milioni di euro di raccolta complessiva segnando una crescita della raccolta del 57% rispetto al 2024 in controtendenza con l'andamento generale del mercato. Il numero di investimenti realizzati in piattaforma è stato pari a 2.835 in leggero aumento, circa il 10%, in confronto al risultato del 2024 (2.582 investimenti). L'andamento economico del 2025 ha registrato una lieve flessione dei volumi complessivi; i ricavi operativi al 31.12.2025 si sono attestati a € 658.935, segnando un calo dell'8% in linea con quanto registrato nel complesso dal valore della produzione che si è attestato a € 788.747. I costi di struttura ordinari pari a € 1.076.843 sono risultati in leggera diminuzione rispetto al 2024 (€1.111.375); tuttavia, i costi straordinari imputabili alle spese per l'operazione straordinaria di RTO pari a € 257.240, interamente contabilizzati nel 2025, hanno portato ad un risultato fortemente negativo in termini di marginalità operativa con un EBITDA pari a € - 545.337.

Il risultato d'esercizio, in ultima analisi, è stato ulteriormente influenzato dalla svalutazione del valore della partecipazione nella società controllata Trusters Srl eseguita al fine di riflettere nel bilancio i valori concordati ai fini dell'operazione straordinaria che verrà perfezionata entro il mese di giugno 2026.

Le prospettive per il mercato, alla luce delle tendenze registrate nel 2025, appaiono sempre più avviate verso una fase di consolidamento ed integrazione. Si riscontra una crescente selettività operata sia dagli investitori nel selezionare progetti più maturi e strutturati che dalle piattaforme sempre più orientate verso una diminuzione del numero di progetti promossi a vantaggio di campagne di qualità e di dimensioni maggiori.

L'evoluzione del settore nel medio periodo appare fortemente orientata verso un'integrazione strutturale tra l'equity crowdfunding e gli altri strumenti di finanza alternativa (es. club deal, mini-bond etc.) parallelamente ad un'intensificazione dei rapporti tra piattaforme e operatori istituzionali a vantaggio di uno sviluppo di mercato più professionale e maggiormente integrato all'interno del panorama finanziario a supporto delle PMI.

In linea con i trend di settore attesi e con gli obiettivi di sviluppo condivisi, Crowdfundme nel 2025 ha avviato le negoziazioni per un'operazione di *reverse take-over* (RTO) avente ad oggetto la fusione per incorporazione di Smart4Tech S.p.A. e di WeAreStarting S.r.l in Crowdfundme. L'integrazione di competenze in ambito advisory, tecnologia, private equity e accesso ai capitali darà vita ad un nuovo gruppo industriale che si posiziona sul mercato come hub e interlocutore di riferimento per PMI con DNA fortemente tecnologico, contribuendo alla digitalizzazione dell'accesso ai capitali e all'innovazione del mercato finanziario.

Commenti ai dati di Bilancio

Analisi dei ricavi

L'esercizio 2025 si è concluso con Ricavi delle vendite e delle prestazioni pari a € 658.935, in calo dell'8% rispetto a quanto registrato nel corso del 2024 che si era chiuso con un risultato pari a € 716.206. La flessione dei ricavi è stata in parte dovuta ad una riduzione della marginalità delle campagne nel corso dell'esercizio.

In controtendenza con quanto accaduto nell'esercizio precedente, la prevalenza dei ricavi operativi 2025 (66,72%) è riconducibile a ricavi variabili derivanti dalle fee sulle campagne (*Ricavi per prestazioni raccolta on line*). Il fatturato da *retainer* (*Compensi attività accessoria al portale*) si è attestato ad un'incidenza di circa il 26% sul totale ricavi delle vendite e delle prestazioni per un valore complessivo pari a € 172.381 chiudendo con una netta flessione (-36%) rispetto al 2024 in cui, per la medesima voce, si erano registrati ricavi per € 269.027.

In ultimo, i ricavi da servizi accessori come le attività di marketing e il reporting post raccolta si sono fermati a € 46.880 con un'incidenza sul totale ricavi pari a circa il 7%, in calo rispetto all'esercizio precedente in cui avevano segnato un importo complessivo pari a € 105.200 e un'incidenza del 14,69 % sul totale ricavi operativi.

L'andamento dei volumi complessivi del 2025 evidenzia una significativa variabilità della composizione dei ricavi operativi limitando la possibilità di individuare trend stabili e replicabili. In termini di pianificazione, difatti, si conferma la difficoltà di standardizzazione della struttura di ricavi; dall'analisi delle diverse tendenze riscontrate negli anni, i risultati delle singole linee tendono di fatto sempre più a divergere in funzione delle condizioni mercato e delle opportunità che di volta in volta emergono sul mercato.

Il valore della produzione al 31.12.2025 è risultato pari a €788.747 in calo rispetto all'anno precedente del 7,87% riflettendo prevalentemente la flessione complessiva dei ricavi operativi; tuttavia, si registra inoltre una lieve riduzione (-9,19%) dei ricavi Intercompany che costituiscono la quasi totalità della voce *Altri ricavi e proventi*. Anche per il 2025, le attività Intercompany sono riconducibili al distacco del personale nei confronti della società controllata Trusters S.r.l. e al parziale riaddebito dei costi di locazione della sede legale.

Analisi dei risultati operativi e netti

Di seguito si riporta il conto economico riclassificato:

Descrizione	Esercizio precedente	% sui ricavi	Esercizio corrente	% sui ricavi
Ricavi della gestione caratteristica	716.206		658.935	
Variazioni rimanenze prodotti in lavorazione, semilavorati, finiti e incremento immobilizzazioni				
Acquisti e variazioni rimanenze materie prime, sussidiarie, di consumo e merci	2.258	0,32	1.167	0,18
Costi per servizi e godimento beni di terzi	656.735	91,70	905.803	137,46
VALORE AGGIUNTO	57.213	7,99	-248.035	-37,64
Ricavi della gestione accessoria	139.976	19,54	129.813	19,70
Costo del lavoro	422.730	59,02	386.848	58,71

Altri costi operativi	29.653	4,14	40.266	6,11
MARGINE OPERATIVO LORDO	-255.194	-35,63	-545.338	-82,76
Ammortamenti, svalutazioni ed altri accantonamenti	92.660	12,94	70.465	10,69
RISULTATO OPERATIVO	-347.854	-48,57	-615.802	-93,45
Proventi e oneri finanziari e rettif. di valore di attività finanziarie	-206.310	-28,81	-287.408	-43,62
RISULTATO PRIMA DELLE IMPOSTE	-554.164	-77,37	-903.210	-137,07
Imposte sul reddito				
Utile (perdita) dell'esercizio	-554.164	-77,37	-903.210	-137,07

Dall'analisi della gestione operativa della società al 31.12.2025 si rileva un significativo peggioramento della marginalità sia in termini di incidenza percentuale, passata da - 35,63% a - 82,76%, sia in termini assoluti attestandosi ad un valore di **EBITDA** pari a - €545.338. Sebbene il risultato sia indubbiamente riconducibile alla contrazione del fatturato, la valutazione complessiva in merito alla marginalità operativa deve tuttavia tenere in considerazione la contabilizzazione nel conto economico 2025 delle spese straordinarie riconducibili all'operazione di RTO che hanno contribuito significativamente al risultato sebbene la struttura dei costi ordinari abbia registrato una lieve diminuzione (-3,11%).

Coerentemente con quanto fin qui esposto in merito al deterioramento della marginalità operativa, il livello dei costi operativi, di fatto, ha complessivamente segnato un rialzo di circa il 20%. Da un esame più approfondito delle principali voci che compongono la struttura di costo dell'esercizio in esame si evidenzia quanto segue:

- **Costi per Servizi** (incidenza sul totale costi pari al 64%): si segnala un incremento della spesa del 40,51% tra il 2024 e il 2025 che corrisponde ad un aumento in termini assoluti di €246.474. Analizzando più nel dettaglio la voce, come già anticipato, si rilevano costi straordinari per l'operazione di fusione inversa per un totale di €257.240. Per quanto riguarda invece i principali costi di struttura ordinari (pari a circa €1.076.843) si rileva quanto segue:
 - Compensi CdA e collegio sindacale, spese di revisione contabile, consulenza informatica sostanzialmente stabili;
 - Incremento delle provvigioni ad intermediari;
 - Forte contrazione della voce consulenze e collaborazione tecniche e lieve calo delle spese di marketing
- **Costo del personale** (incidenza sul totale costi pari al 29%): tra il 2024 e il 2025 si rileva una flessione pari a €35.881 dovuta ad una risorsa del personale dipendente non più in società dalla fine del 2024.
- **Costi per Godimento beni di terzi** (incidenza sul totale costi pari al 3,82%) sostanzialmente stabili confrontando il valore al 31.12.25 pari a €50.906 con il totale di €48.313 registrato nel 2024.

Si segnala infine la voce di costo relativa agli **Oneri diversi di gestione** pari a €40.266 nel 2025 (nel 2024 era stata pari a € 29.653) la cui voce principale è rappresentata dal Contributo di vigilanza CONSOB pari a €20.200.

Sebbene l'assenza di investimenti significativi abbia confermato un trend di contrazione degli ammortamenti (già verificatosi tra 2023 e 2024), dall'analisi dell'**EBIT** risulta ancora un valore negativo pari a - €615.802 con un'incidenza sui ricavi operativi del - 93,45%, in peggioramento rispetto al risultato avuto al 31.12.2024 anno in cui l'EBIT è risultato pari a - €347.854 con un'incidenza del - 48,57%.

Si segnala alla voce **Svalutazioni di partecipazioni** la svalutazione di €287.394 della partecipazione nella società controllata Trusters S.r.l. La svalutazione riportata nel bilancio 2025 riflette coerentemente i valori emersi dalle valutazioni svolte ai fine della corretta determinazione del rapporto di concambio tra il gruppo Crowdfundme e le controparti coinvolte nell'operazione straordinaria di fusione inversa.

Alla luce di quanto esposto, l'esercizio in esame ha chiuso con un **Risultato d'esercizio** pari a - € 903.210 in forte contrazione rispetto al risultato dell'esercizio precedente che ha riportato al 31.12 una perdita pari a € - 554.164.

Di seguito si evidenziano i principali indicatori di redditività:

Indici di redditività	Eserc. precedente	Eserc. corrente
Return on sales (R.O.S.)	-48,57%	-93,45%
Return on investment (R.O.I.)	-10,76%	-22,34%
Return on Equity (R.O.E.)	-20,56%	-50,41%

Situazione patrimoniale e finanziaria

Di seguito viene riportato lo schema delle Fonti di capitale risultanti dallo Stato Patrimoniale:

	Valori	% sulle fonti
Passività correnti	949.091	34,43%
Passività consolidate	15.984	0,58%
Totale capitale di terzi	965.075	35,01%
Capitale sociale	72.883	2,64%
Riserve e utili (perdite) a nuovo	2.621.961	95,11%
Utile (perdita) d'esercizio	-903.210	-32,76%
Totale capitale proprio	1.791.634	64,99%
TOTALE FONTI	2.756.709	100,00%

La **Posizione Finanziaria netta** (Indebitamento finanziario) al 31.12.2025 è risultata pari a - €73.954. Anche per il 2025, la posizione finanziaria netta della Società mostra un risultato positivo con un livello di liquidità superiore all'indebitamento finanziario che continua a registrare valori poco significativi (€6.903 nel 2025 e €5.452 nel 2024).

Si segnala inoltre un lieve miglioramento delle disponibilità liquide di fine anno che sono incrementate di € 5.588 attestandosi al 31.12.2025 a € 80.857.

Di seguito si riporta lo schema dettagliato della Posizione Finanziaria netta:

Descrizione	Esercizio precedente	Variazione	Rettifica es. corrente	Esercizio corrente
A) Disponibilità liquide	75.269	5.588		80.857
B) Mezzi equivalenti a disponibilità liquide				
C) Altre attività finanziarie correnti				
Altre attività a breve				
D) Liquidità (A+B+C)	75.269	5.588		80.857
E) Debito finanziario corrente	5.452	1.451		6.903
F) Parte corrente del debito finanziario non corrente				
Altre passività a breve				
G) Indebitamento finanziario corrente (E+F)	5.452	1.451		6.903
H) Indebitamento finanziario corrente netto (G-D)	-69.817	-4.137		-73.954
I) Debito finanziario non corrente				
J) Strumenti di debito				
K) Debiti commerciali e altri debiti non correnti				
L) Indebitamento finanziario non corrente (I+J+K)				
M) TOTALE INDEBITAMENTO FINANZIARIO (H+L)	-69.817	-4.137		-73.954

I flussi finanziari registrati nell'esercizio in esame vengono rappresentati nello schema di **Rendiconto Finanziario** che segue:

	31-12-2025	31-12-2024
Rendiconto finanziario, metodo indiretto		
A) Flussi finanziari derivanti dall'attività operativa (metodo indiretto)		
Utile (perdita) dell'esercizio	(903.210)	(554.164)
Imposte sul reddito	0	0
Interessi passivi/(attivi)	14	(5.799)
(Dividendi)	0	0
(Plusvalenze)/Minusvalenze derivanti dalla cessione di attività	0	0
1) Utile (perdita) dell'esercizio prima d'imposte sul reddito, interessi, dividendi e plus/minusvalenze da cessione	(903.196)	(559.963)
Rettifiche per elementi non monetari che non hanno avuto contropartita nel capitale circolante netto		
Accantonamenti ai fondi	0	438
Ammortamenti delle immobilizzazioni	55.890	92.222
Svalutazioni per perdite durevoli di valore	287.394	212.109
Rettifiche di valore di attività e passività finanziarie di strumenti finanziari derivati che non comportano movimentazione monetarie	0	0
Altre rettifiche in aumento/ (in diminuzione) per elementi non monetari	19.022	21.448
Totale rettifiche per elementi non monetari che non hanno avuto contropartita nel capitale circolante netto	362.306	326.217
2) Flusso finanziario prima delle variazioni del capitale circolante netto	(540.890)	(233.746)
Variazioni del capitale circolante netto		
Decremento/(Incremento) delle rimanenze	0	0

Decremento/(Incremento) dei crediti verso clienti	(15.411)	28.277
Incremento/(Decremento) dei debiti verso fornitori	280.032	30.828
Decremento/(Incremento) dei ratei e risconti attivi	(4.935)	19.194
Incremento/(Decremento) dei ratei e risconti passivi	(4.634)	(2.047)
Altri decrementi/ (Altri Incrementi) del capitale circolante netto	318.003	149.114
Totale variazioni del capitale circolante netto	573.055	225.366
3) Flusso finanziario dopo le variazioni del capitale circolante netto	32.165	(8.380)
Altre rettifiche		
Interessi incassati/(pagati)	(14)	5.799
(Imposte sul reddito pagate)	0	1.930
Dividendi incassati	0	0
(Utilizzo dei fondi)	(21.985)	(13.098)
Altri incassi/(pagamenti)	0	0
Totale altre rettifiche	(21.999)	(5.369)
Flusso finanziario dell'attività operativa (A)	10.166	(13.749)
B) Flussi finanziari derivanti dall'attività d'investimento		
Immobilizzazioni materiali		
(Investimenti)	(1.029)	(2.146)
Disinvestimenti	0	0
Immobilizzazioni immateriali		
(Investimenti)	(5.000)	(17.543)
Disinvestimenti	0	0
Immobilizzazioni finanziarie		
(Investimenti)	0	0
Disinvestimenti	0	0
Attività finanziarie non immobilizzate		
(Investimenti)	0	0
Disinvestimenti	0	0
(Acquisizione di rami d'azienda al netto delle disponibilità liquide)	0	0
Cessione di rami d'azienda al netto delle disponibilità liquide	0	0
Flusso finanziario dell'attività di investimento (B)	(6.029)	(19.689)
C) Flussi finanziari derivanti dall'attività di finanziamento		
Mezzi di terzi		
Incremento/(Decremento) debiti a breve verso banche	876	(876)
Accensione finanziamenti	575	(1.691)
(Rimborso finanziamenti)	0	0
Mezzi propri		
Aumento di capitale a pagamento	0	0
(Rimborso di capitale)	0	0
Cessione/(Acquisto) di azioni proprie	0	0
(Dividendi e acconti su dividendi pagati)	0	(3)
Flusso finanziario dell'attività di finanziamento (C)	1.451	(2.570)

Incremento (decremento) delle disponibilità liquide (A ± B ± C)	5.588	(36.008)
Effetto cambi sulle disponibilità liquide	0	0
Disponibilità liquide a inizio esercizio		
Depositi bancari e postali	75.250	111.258
Assegni	0	0
Danaro e valori in cassa	19	19
Totale disponibilità liquide a inizio esercizio	75.269	111.277
Di cui non liberamente utilizzabili	0	0
Disponibilità liquide a fine esercizio		
Depositi bancari e postali	80.708	75.250
Assegni	0	0
Danaro e valori in cassa	149	19
Totale disponibilità liquide a fine esercizio	80.857	75.269
Di cui non liberamente utilizzabili	0	0

L'analisi del rendiconto finanziario evidenzia un risultato più che positivo per l'anno oggetto di analisi in cui si segnala una variazione complessiva positiva dei flussi di cassa pari a €5.588, in forte controtendenza con il costante assorbimento di liquidità registrato negli anni precedenti (-€36.008 nel 2024 e -€372.142). Da un esame più approfondito di quanto rappresentato nel rendiconto finanziario, si sottolinea il risultato positivo generato dai flussi finanziari dell'attività operativa (€10.166) che hanno difatti trainato il risultato complessivo dell'anno.

Attività di ricerca e sviluppo

Nel corso dell'esercizio in esame, la Società ha svolto attività di ricerca e sviluppo finalizzate all'implementazione e sviluppo software e al miglioramento del portale. Si evidenzia infine che tali spese risultano rilevanti anche ai fini del mantenimento dei requisiti previsti dalla normativa vigente per l'iscrizione della società nell'elenco delle PMI innovative.

Azioni proprie

La Società non possiede azioni proprie né direttamente né attraverso società fiduciaria o interposta persona.

Società controllanti

La Società non detiene quote o azioni di società controllanti né direttamente né tramite società fiduciaria o interposta persona. Nel corso dell'esercizio in esame non si segnalano operazioni di acquisto o alienazione di suddette azioni da parte della società.

Rischio di prezzo

La Società è quotata sul mercato *Euronext Growth Milan* di Borsa Italiana ed è dunque esposta al rischio generale di volatilità del mercato e della variazione di prezzo a seguito delle contrattazioni.

Rischio di credito

I clienti della Società sono principalmente startup e PMI.

Alla luce di possibili scenari di criticità in merito alla solidità finanziaria dei propri clienti, la Società ha prudenzialmente adottato internamente politiche di recupero crediti e, allo stesso tempo, si è adeguatamente dotata di un Fondo svalutazione crediti così da raffigurare anche in bilancio eventuali scelte in merito.

Rischio di liquidità

La politica della Società è quella di un'attenta gestione della tesoreria che viene monitorata anche attraverso file interni di analisi delle disponibilità liquide che vengono analizzate trimestralmente per adottare eventuali politiche di intervento. La Società si propone di mantenere adeguate riserve di liquidità per evitare il mancato adempimento degli impegni in scadenza e per ottimizzare i pagamenti verso i propri fornitori.

Rischio di variazione dei flussi finanziari

I rischi di variazione dei flussi finanziari a cui la Società è esposta sono collegati all'andamento delle raccolte effettuate e quindi direttamente riconducibili all'ordinaria attività operativa.

Principali rischi e incertezze a cui è esposta la società

Nello svolgimento delle proprie attività, la Società è esposta a rischi e incertezze derivanti da fattori esogeni connessi al contesto macroeconomico generale o specifico dei settori operativi in cui opera nonché ai rischi derivanti dalle scelte strategiche e ai rischi interni di gestione.

L'individuazione e la mitigazione di tali rischi è stata sistematicamente effettuata consentendo un monitoraggio e un presidio tempestivo delle rischiosità manifestatesi.

Con riferimento alla gestione dei rischi, la Società ha una gestione centralizzata dei rischi medesimi pur lasciando alle responsabilità funzionali l'identificazione, il monitoraggio e la mitigazione degli stessi, anche al fine di poter meglio misurare l'impatto di ogni rischio sulla continuità aziendale, riducendone l'accadimento e/o contenendone l'impatto a seconda del fattore determinante (controllabile o meno dalla Società).

Informazioni attinenti all'ambiente e al personale

Al 31.12.25 non si evidenziano fatti di rilievo in merito all'organico.

La Società non ha fatto ricorso a misure di sostegno pubblico.

Informazioni sulle transazioni con parti correlate

Ai sensi dell'art. 2427 punto 22-bis si segnala che nell'esercizio le operazioni effettuate con parti correlate sono state effettuate a normali condizioni di mercato. Le operazioni con parti correlate sono esposte nella tabella che segue:

Società	Debiti Commerciali	Costi per godimento beni di terzi
Elvezia Immobiliare Srl	66.961	24.492

Fatti di rilievo avvenuti dopo la chiusura del periodo

Successivamente alla chiusura dell'esercizio, la Società in data 26 gennaio 2026 ha sottoscritto un accordo volto a disciplinare i termini, le condizioni e le modalità di un'operazione di fusione per incorporazione di Smart4Tech e WeAreStarting in Crowdfundme. A tal riguardo, gli organi amministrativi delle società hanno approvato il progetto di fusione redatto ai sensi dell'art.2501-ter del codice civile nonché la relazione illustrativa congiunta redatta ai sensi dell'art.2501-quinquies del codice civile.

Si segnala infine che in data 6 marzo 2026, l'assemblea degli azionisti ha approvato l'operazione di *reverse take - over*. Si precisa che l'efficacia della deliberazione è condizionata dal rilascio, da parte di CFO SIM S.p.A., in qualità di *Euronext Growth Advisor* della Società, delle attestazioni richieste dalla Scheda 4, parte II, del Regolamento Euronext Growth Advisor.

Prevedibile evoluzione della gestione

Relativamente alle prospettive sull'andamento dell'anno in corso, la società ha attraversato un periodo di stagnazione nel primo trimestre 2026 principalmente riconducibile al termine dell'agevolazione fiscale ordinaria del 30% per investimenti in startup e PMI innovative a partire dal 1° gennaio 2026. Nonostante l'andamento registrato nel primo trimestre, a marzo 2026 Crowdfundme può contare su di una pipeline di circa 15 contratti già firmati per la realizzazione delle relative campagne entro il primo semestre 2026.

Per quanto riguarda invece il piano di sviluppo di medio lungo periodo di Crowdfundme, questo si focalizzerà su tre principali direttrici:

- Ampliamento della base clienti soprattutto in termini dimensionali delle società emittenti in particolar modo grazie al network apportato dai nuovi soci;
- Incremento delle linee di ricavo integrando nella propria offerta servizi complementari di supporto al percorso di crescita delle PMI, in parte già offerti dai nuovi soci e in parte da sviluppare congiuntamente;
- Rebranding e nuovo posizionamento della società con un ruolo sempre più centrale nel processo di digitalizzazione dell'ecosistema finanziario a supporto delle PMI italiane.

Il nuovo assetto della società permetterà di contrastare i principali fattori di rischio associati al settore. Coerentemente con l'orientamento del mercato e in linea con i trend attesi, i principali rischi prospettici del mercato sono identificati nella contrazione dei volumi di raccolta, nella limitata liquidità degli investimenti in Equity crowdfunding e nel rischio competitivo generale derivante dal potenziale sviluppo di strumenti alternativi che potrebbero sottrarre deal flow e condizionare sfavorevolmente l'allocazione delle risorse finanziarie da parte degli investitori.

L'offerta integrata del nuovo gruppo, sfruttando la complementarità dei rispettivi ambiti di business, combinerà una proposta coordinata di strumenti di finanza alternativa facilitando ulteriormente l'accesso al mercato da parte delle PMI così da consolidare la base clienti attuale e, allo stesso tempo, ampliare il target delle potenziali emittenti.

L'obiettivo industriale atteso, come da tempo anticipato, è dunque la creazione di un interlocutore unico di riferimento a supporto dei percorsi di crescita delle aziende attraverso l'apporto di competenze specifiche e la strutturazione di operazioni di finanza alternativa.

CROWDFUNDME S.p.A.

Sede in 20121 MILANO – via Legnano, 28
Capitale sociale di €uro 72.883,22 i.v.

Relazione del Collegio sindacale all'assemblea degli Azionisti ai sensi dell'art. 2429, comma 2, del Codice Civile

Signori Azionisti della società CROWDFUNDME S.p.A.,

il Collegio sindacale della Società CROWDFUNDME S.p.A. (in seguito anche "la Società") presenta la propria relazione ai sensi dell'Art.2429, co.2, c.c. per riferire sull'attività di vigilanza svolta e, per quanto di sua competenza, in ordine al bilancio e alla sua approvazione.

1. Premessa

La presente relazione è stata approvata collegialmente ed in tempo utile per il suo deposito presso la sede della società, nei 15 giorni precedenti la data della prima convocazione dell'assemblea di approvazione del bilancio oggetto di commento.

L'Organo di amministrazione ha reso disponibili i seguenti documenti approvati nel C.d.A. del 30/04/2026, relativi all'esercizio chiuso al 31/12/2025: il progetto di *Bilancio d'esercizio*, il *Rendiconto finanziario* nonché la *Relazione sulla gestione*.

Le attività svolte dal Collegio hanno riguardato, sotto il profilo temporale, l'intero esercizio 2025, durante il quale sono state regolarmente svolte le riunioni periodiche debitamente riportate negli appositi verbali.

Nel corso dell'esercizio chiuso al 31/12/2025 la nostra attività è stata ispirata alle disposizioni di legge e alle Norme di comportamento del collegio sindacale emanate dal *Consiglio Nazionale dei Dottori Commercialisti e degli Esperti Contabili* nel rispetto delle quali abbiamo effettuato l'autovalutazione, con esito positivo, per ogni componente il collegio sindacale, in riferimento all'insussistenza delle cause di decadenza, ineleggibilità e incompatibilità, ai requisiti di professionalità, onorabilità e indipendenza nonché di risorse adeguate alla complessità dell'incarico. Si dà atto, in particolare, che non sono sopravvenuti eventi che possano far venire meno il requisito dell'indipendenza rispetto all'ultima valutazione precedente: nessun Sindaco ha avuto interessi, per conto proprio o di terzi, in una determinata operazione svoltasi durante l'esercizio.

2. Attività di vigilanza ai sensi dell'art. 2403 e ss, C.c.

La pianificazione dell'attività di vigilanza è stata effettuata tenuto conto della tipologia dell'attività svolta dalla Società, della struttura organizzativa e contabile, nonché delle sue dimensioni e caratteristiche. È stato quindi possibile confermare che l'attività tipica svolta dalla Società non è mutata nel corso dell'esercizio in esame ed è coerente con quanto previsto all'oggetto sociale.

Nell'ambito dei doveri a noi deputati dall'art. 2403 c.c., abbiamo vigilato sul rispetto delle norme statutarie, legislative e regolamentari, che disciplinano il funzionamento degli organi della Società, nonché sul rispetto dei principi di corretta amministrazione.

Il Collegio sindacale dà atto dei flussi informativi posti in essere mediante contatti diretti ed indiretti con tutti gli Organi e funzioni sociali e della loro idoneità a garantire la verifica della conformità della struttura organizzativa, delle procedure interne, degli atti sociali e delle deliberazioni degli organi sociali alle norme di legge, alle disposizioni statutarie e ai regolamenti applicabili.

In particolare,

- abbiamo vigilato sull'osservanza della legge e dell'atto costitutivo e sul rispetto dei principi di corretta amministrazione;
- abbiamo partecipato all'Assemblea dei soci del 06.06.2025, di approvazione del Bilancio 2025 e di rinnovo di tutte le cariche sociali, ed alle dieci riunioni del consiglio di amministrazione tenutesi il 22/01/2025, 07.03.2025, il 24.03.2025, l'01.04.2025, il 23.04.2025, il 15.05.2025, il 13.06.2025, il 28.07.2025, il 26.09.2025, ed il 28.10.2025, in relazione alle quali, sulla base delle informazioni disponibili, non abbiamo rilevato violazioni della legge o dello statuto, né operazioni manifestamente imprudenti, azzardate, in potenziale conflitto di interesse o tali da compromettere l'integrità del patrimonio sociale;
- abbiamo acquisito dall'amministratore delegato, dal COO e dal CFO, durante le riunioni tenutesi e nei colloqui informali, informazioni sul generale andamento della gestione e sulla sua prevedibile evoluzione, nonché sulle operazioni di maggiore rilievo, per le loro dimensioni o caratteristiche, effettuate dalla società e dalle sue controllate e, in base alle informazioni acquisite, non abbiamo osservazioni particolari da riferire;
- abbiamo acquisito conoscenza e vigilato, per quanto di nostra competenza, sull'adeguatezza e sul funzionamento dell'assetto organizzativo della società, anche tenuto conto dei risultati del lavoro svolto dalla società di revisione e tramite la raccolta di informazioni dai responsabili delle funzioni monitorando i presidi di controllo sull'operatività aziendale;
- al riguardo il Collegio dà atto che la Società, recependo le proprie raccomandazioni e con la condivisione dei consiglieri indipendenti, nel corso del 2025 ha proseguito alcune progettualità aventi ad oggetto l'implementazione di uno strutturato sistema di controllo di gestione e di *risk management*, volto al rafforzamento dell'affidabilità del sistema dei controlli interni e la diffusione di una solida cultura del rischio. In tale contesto, il Collegio Sindacale dà conto che permangono

talune aree di miglioramento, prontamente segnalate al Consiglio di Amministrazione, in ordine alle quali gli organi delegati hanno individuato alcune azioni correttive sulla cui implementazione vigilerà il Collegio Sindacale;

- abbiamo acquisito conoscenza e vigilato, per quanto di nostra competenza, sull'adeguatezza e sul funzionamento del sistema amministrativo-contabile, nonché sull'affidabilità di quest'ultimo a rappresentare correttamente i fatti di gestione, mediante l'ottenimento di informazioni dai responsabili delle funzioni aziendali e l'esame dei documenti aziendali e verificato che nel corso del 2025 è proseguito l'impegno di accrescere e migliorare il livello di complessiva adeguatezza dei sistemi in atto;
- non abbiamo riscontrato operazioni atipiche e/o inusuali effettuate con terzi;
- abbiamo, oltre a tutte le riunioni informali in occasione della partecipazione all'attività degli altri organi, tenuto cinque riunioni del Collegio Sindacale a fronte delle quali sono stati redatti regolari verbali debitamente sottoscritti e trascritti su libro ed effettuato verifiche e raccolto informazioni dai responsabili delle diverse funzioni aziendali;
- ha tenuto un periodico monitoraggio dell'informativa periodica di competenza del soggetto incaricato della revisione legale dei conti stessa
- abbiamo incontrato i rappresentanti della società di revisione legale incaricata, BDO Italia S.p.A, con i quali si è attuato un periodico monitoraggio dell'informativa periodica di competenza. Da tali elementi non sono emersi dati ed indicazioni rilevanti che debbano essere evidenziati nella presente relazione. La Società di revisione ha poi illustrato la strategia di revisione, i controlli eseguiti e i relativi esiti, nonché le questioni fondamentali incontrate nello svolgimento dell'attività; di verifiche di bilancio per l'esercizio chiuso al 31.12.2025, Sul punto ci siamo confrontati con i revisori sia con riferimento alla sussistenza della continuità aziendale, tenuto conto anche del piano finanziario a 12 mesi approvato dal Consiglio di Amministrazione, sia sulla valutazione della partecipata Trusters, e da tali confronti non sono emersi dati ed indicazioni rilevanti che debbano essere evidenziati nella presente relazione; in particolare dal confronto con i revisori è emerso che il loro giudizio non contiene rilievi in merito alla continuità aziendale ma contiene un richiamo di informativa allo specifico paragrafo della nota integrativa. Per quel che riguarda la svalutazione del valore della partecipata Trusters, i revisori hanno verificato la correttezza del calcolo ed hanno analizzato le assumptions del piano alla base dello stesso ritenendole ragionevoli; da parte nostra abbiamo quindi preso atto delle verifiche effettuate dalla Società di revisione.
- abbiamo inoltre riscontrato la sussistenza ed il mantenimento del requisito di indipendenza della società di revisione, in particolare per quanto concerne la eventuale prestazione di servizi non di revisione a favore della società;
- per quel che riguarda le operazioni più rilevanti effettuate nel corso dell'esercizio 2025, si segnala in particolare che, anche nel corso dell'esercizio, la società ha proseguito la politica di rigido controllo finanziario, sia proprio, sia della controllata Trusters, come evidenziato dai *Piani di tesoreria* approvati dal consiglio di amministrazione della capogruppo;

- tali operazioni risultano adottate ed eseguite nel rispetto delle norme di legge e delle disposizioni statutarie, nonché conformi alle deliberazioni dei competenti organi.
- nel corso dell'esercizio non abbiamo effettuato segnalazioni all'organo di amministrazione ai sensi e per gli effetti di cui all'art. 25-*octies* D.Lgs. 12 gennaio 2019, n. 14 e non sono pervenute segnalazioni da parte dei creditori pubblici qualificati ex art. 25-*novies* D.Lgs. 12 gennaio 2019, n. 14.

Non sono pervenute al Collegio sindacale denunce dai soci ai sensi dell'articolo 2408 Codice Civile né altri tipi di esposti o segnalazioni, né sono state fatte denunce ai sensi dell'art. 2409, né si è dovuto intervenire per omissioni dell'organo di amministrazione ai sensi dell'art. 2406 C.c.

Nel corso dell'attività di vigilanza, come sopra descritta, non sono state avviate attività ispettive da parte di Autorità di Vigilanza.

Fatti di rilievo intervenuti dopo la chiusura dell'esercizio –

Successivamente alla chiusura dell'esercizio al 31 dicembre 2025, il Consiglio di Amministrazione della Società, in data 23 gennaio 2026 ha approvato il progetto di fusione per incorporazione redatto ai sensi dell'articolo 2501-ter del codice civile, di Smart4Tech S.p.A. e di WeAreStarting S.r.l., nell'ambito di una più ampia operazione qualificata dall'organo amministrativo, anche sulla base delle valutazioni svolte con il supporto dei consulenti incaricati e dell'Euronext Growth Advisor, quale operazione di reverse take-over ai sensi della disciplina applicabile agli emittenti i cui strumenti finanziari sono ammessi alle negoziazioni su sistemi multilaterali di negoziazione.

L'operazione è stata sottoposta all'esame dell'Assemblea straordinaria degli Azionisti del 17 marzo 2026, la quale, per quanto consta al Collegio Sindacale sulla base della documentazione esaminata e delle risultanze assembleari, ha autorizzato il compimento dell'operazione di reverse take-over mediante fusione per incorporazione di Smart4Tech S.p.A. e di WeAreStarting S.r.l. nella Vostra Società e ha deliberato l'approvazione del relativo progetto di fusione.

In tale sede, il Consiglio di Amministrazione ha rappresentato all'Assemblea che risultavano verificati i presupposti giuridici e regolamentari necessari per l'adozione della deliberazione, ivi incluso, ove applicabile, il meccanismo assembleare di whitewash previsto dalla disciplina di mercato applicabile.

Gli amministratori hanno poi precisato nella nota integrativa che l'efficacia della deliberazione è condizionata dal rilascio, da parte di CFO SIM S.p.A., in qualità di Euronext Growth Advisor della Società, delle attestazioni richieste alla Scheda 4, parte II, del Regolamento Euronext Growth Advisor.

Il Collegio Sindacale dà atto di avere seguito l'iter dell'operazione nell'ambito delle proprie funzioni di vigilanza, partecipando alle riunioni degli organi sociali, acquisendo informazioni dall'organo amministrativo, dal management, dall'Euronext Growth Advisor, dal notaio rogante e dai consulenti incaricati, nonché esaminando, per quanto di competenza, la documentazione messa a disposizione degli azionisti e del mercato, tra cui il progetto di fusione, la relazione illustrativa dell'organo

amministrativo, la documentazione assembleare, i comunicati price sensitive diffusi al mercato, il documento informativo relativo all'operazione e l'ulteriore documentazione regolamentare predisposta ai fini dell'operazione.

Nello svolgimento della propria attività, il Collegio ha vigilato sull'osservanza della legge, dello statuto sociale e della disciplina regolamentare applicabile, nonché sul rispetto dei principi di corretta amministrazione, con particolare riferimento:

- (i) alla corretta individuazione dell'operazione quale operazione straordinaria rilevante ai fini della disciplina di mercato applicabile;
- (ii) alla completezza del procedimento informativo e deliberativo seguito dagli organi sociali;
- (iii) alla convocazione e allo svolgimento dell'Assemblea straordinaria del 17 marzo 2026;
- (iv) alla verifica, per quanto di competenza del Collegio, della coerenza formale dell'iter seguito rispetto alle previsioni normative, statutarie e regolamentari applicabili;
- (v) all'adeguata rappresentazione dell'operazione nella Nota integrativa e nella Relazione sulla gestione, anche con riferimento alla natura dell'operazione, ai principali effetti attesi sulla struttura patrimoniale, finanziaria, economica, industriale e di governance della Società e alle eventuali condizioni sospensive o adempimenti ancora pendenti alla data della presente relazione.

Il Collegio Sindacale precisa che le valutazioni di convenienza economica, industriale e strategica dell'operazione, nonché le valutazioni inerenti al rapporto di cambio, alle sinergie attese, ai dati prospettici e alla sostenibilità del piano dell'entità risultante dalla fusione, rientrano nella responsabilità dell'organo amministrativo e, ove previsto, degli esperti e consulenti incaricati, ferma restando l'attività di vigilanza svolta dal Collegio nei limiti delle attribuzioni previste dalla legge.

Alla data della presente relazione, sulla base delle informazioni acquisite e della documentazione esaminata, il Collegio Sindacale non ha rilevato, per quanto di propria competenza, elementi tali da far ritenere che il procedimento seguito dagli organi sociali sia stato posto in essere in violazione della legge, dello statuto o della disciplina regolamentare applicabile.

Il Collegio continuerà a vigilare, per quanto di competenza, sull'esecuzione dell'operazione, sul completamento degli adempimenti civilistici e regolamentari ancora necessari, sull'evoluzione degli assetti organizzativi, amministrativi e contabili dell'entità risultante dalla fusione e sull'adeguatezza dei presidi informativi e di controllo successivi al perfezionamento dell'operazione.

Osservazioni e proposte in ordine al bilancio d'esercizio

Il progetto di bilancio dell'esercizio chiuso al 31 dicembre 2025 è stato approvato dal Consiglio di Amministrazione e risulta costituito dallo stato patrimoniale, dal conto economico, dalla nota integrativa e dal rendiconto finanziario. L'organo amministrativo ha altresì predisposto la relazione sulla gestione

di cui all'art. 2428 C.c.. Tali documenti sono stati depositati presso la sede della Società nei termini di legge, e saranno corredati dalla presente relazione.

Non essendo demandata al Collegio la funzione di revisione legale, lo stesso ha comunque vigilato sull'impostazione generale del bilancio. E' stato quindi esaminato il progetto del bilancio in merito al quale vengono fornite le seguenti informazioni:

- é stata posta attenzione all'impostazione data al progetto di bilancio, sulla generale conformità alla legge per quello che riguarda la sua formazione e struttura e a tale riguardo non si hanno osservazioni che debbano essere evidenziate nella presente relazione;
- é stata verificata l'osservanza delle norme di legge relative alla predisposizione della Relazione sulla gestione e a tale riguardo non si hanno osservazioni che debbano essere evidenziate nella presente relazione;
- é stata verificata la rispondenza del bilancio ai fatti ed alle informazioni di cui si è avuta conoscenza a seguito dell'assolvimento dei doveri tipici del Collegio Sindacale e a tale riguardo non vengono evidenziate ulteriori osservazioni.

Per quanto a nostra conoscenza, gli amministratori, nella redazione del bilancio, non hanno derogato alle norme di legge ai sensi dell'art. 2423, comma 5, c.c.

Ai sensi dell'art. 2426, n. 5 c.c., abbiamo espresso il nostro consenso alla iscrizione nell'attivo dello stato patrimoniale dei costi di impianto e ampliamento per €uro 16.350 e dei costi di sviluppo per €uro 45.263. Al riguardo si dà atto che la presumibile utilità futura di tali oneri pluriennali è oggetto di monitoraggio costante, al fine di verificarne il permanere delle condizioni di iscrivibilità e della validità del processo di ammortamento applicato, mediante l'impairment test predisposto dall'organo amministrativo in relazione al principio contabile OIC 9.

La Società di Revisione ha rilasciato in data 11/05/2026 la propria relazione ex art. 14 e del D.Lgs. 27 gennaio 2010, n. 39 con la quale ha attestato che il bilancio di esercizio è redatto con chiarezza e in conformità alle norme che ne disciplinano la redazione e rappresenta in modo veritiero e corretto la situazione patrimoniale e finanziaria, il risultato economico e i flussi di cassa della Società per l'esercizio chiuso al 31 dicembre 2025.

La predetta relazione contiene altresì l'attestazione che la Relazione sulla gestione è coerente con il bilancio di esercizio e conforme alle norme di legge.

Il Collegio Sindacale osserva che la relazione della Società di Revisione contiene un richiamo di informativa sul seguente punto:

"Richiamiamo l'attenzione su quanto riportato nel paragrafo della nota integrativa denominato "Presupposto della continuità aziendale", nel quale gli amministratori illustrano le motivazioni alla base dell'utilizzo del presupposto della continuità aziendale nella redazione del presente bilancio. Il nostro giudizio non contiene rilievi in merito a tali aspetti".

Osservazioni al Bilancio Consolidato.

E' stato altresì esaminato il progetto di bilancio consolidato chiuso al 31.12.2025 e messo a nostra disposizione congiuntamente al progetto di bilancio della società capogruppo e alle relative relazioni sulla gestione.

In particolare, l'azione del Collegio Sindacale è stata rivolta, in ossequio alle vigenti norme in materia, alla verifica della correttezza e dell'adeguatezza delle informazioni contenute nei documenti relativi al Bilancio consolidato chiuso al 31 dicembre 2025 dato che l'attività di controllo legale dei conti è affidata alla Società di Revisione BDO S.p.A.

L'azione di vigilanza è stata svolta in osservanza dei principi di comportamento del Collegio Sindacale emanati dal Consiglio Nazionale dei Dottori commercialisti e degli Esperti contabili e ha riguardato in particolare:

- i) la verifica dell'esistenza e dell'adeguatezza, nell'ambito della struttura organizzativa di Crowdfundme S.p.A., di una funzione responsabile dei rapporti con la società controllata;
- ii) l'esame della composizione del Gruppo e i rapporti di partecipazione, al fine di valutare la determinazione dell'area di consolidamento;
- iii) l'ottenimento delle informazioni sull'attività svolta dalla impresa controllata e sulle operazioni di maggior rilievo economico-finanziario e patrimoniale nell'ambito dei rapporti infra-gruppo, tramite le informazioni ricevute dagli Amministratori della capogruppo e riassunte nei giudizi della Società di Revisione BDO S.p.A.

Il bilancio consolidato è stato redatto conformemente a quanto dispone il D.lgs. 9 aprile 1991, n. 127, e si chiude con una perdita di euro 954.985.

Nella nota integrativa sono analiticamente indicati i criteri e le aree di consolidamento e la procedura di consolidamento adottata segue il metodo integrale per quanto riguarda la valutazione delle partecipazioni di controllo.

Tenuto conto che la Società è tenuta a redigere il Bilancio consolidato, la stessa ha optato per avvalersi della facoltà prevista dal terzo comma dell'art. 2364 del codice civile, che stabilisce che, in presenza di motivazioni valide, il bilancio può essere approvato nel maggior termine di 180 giorni dalla data di chiusura dell'esercizio.

Il Bilancio consolidato è stato redatto nel presupposto della continuità aziendale, il che comporta da parte degli Amministratori la verifica dell'insussistenza di indicatori di carattere finanziario, gestionale o di altro genere che potessero segnalare criticità circa la capacità della società di far fronte alle proprie obbligazioni nel prevedibile futuro e in particolare nei successivi 12 mesi dalla data di approvazione del Bilancio di cui trattasi.

Il metodo del consolidamento applicato dall'organo amministrativo risulta quello integrale nella teoria della capogruppo. Esso mette insieme l'esigenza di fornire, attraverso il bilancio consolidato, una rappresentazione della realtà economica e contabile del gruppo con quella di evidenziare il patrimonio netto e il reddito di appartenenza della capogruppo.

Conseguenza di tutto ciò è che le attività e le passività, i costi e i ricavi, il reddito e il patrimonio devono essere consolidati nella redazione del bilancio del gruppo in modo da mostrare la struttura complessiva del gruppo (come nel metodo del consolidamento integrale nella teoria dell'entità), ma evidenziando la quota di patrimonio netto e di risultato economico di appartenenza di terzi.

Inoltre, dal consolidamento della società controllata, Trusters S.r.l., emerge un "valore di avviamento", iscritto nell'attivo patrimoniale e sottoposto ad ammortamento.

Esso trae origine dalla differenza positiva di annullamento, tra il prezzo di acquisto delle partecipazioni e il valore di Patrimonio netto al 31/12/2025 della stessa.

Preso atto dei controlli eseguiti dalla Società di Revisione, che ha rilasciato la propria relazione ai sensi degli art.14 del D.lgs. 39/2010, dalla quale risulta che il Bilancio è conforme ai principi contabili OIC ed è redatto con chiarezza e rappresenta in modo veritiero e corretto la situazione patrimoniale e finanziaria, il risultato economico ed i flussi di cassa del Gruppo CrowdFundMe S.p.A. per l'esercizio chiuso al 31.12.2025, così come statuito dalle norme in materia.

A nostro giudizio, il bilancio consolidato nel suo complesso esprime in modo corretto la situazione patrimoniale e finanziaria ed il risultato economico del Gruppo per l'esercizio chiuso al 31.12.2025.

Osservazioni e proposte in ordine all'approvazione del bilancio

Considerando le risultanze dell'attività svolta da questo Collegio sindacale, si propone all'assemblea di approvare il bilancio d'esercizio chiuso al 31 dicembre 2025, così come redatto dagli amministratori.

Il collegio concorda con la proposta di destinazione del risultato d'esercizio fatta dagli amministratori in nota integrativa.

* * *

Milano, 11 maggio 2026

In originale firmato:
p. il Collegio sindacale

il Presidente
Paolo Salotto



CrowdFundMe S.p.A.

Relazione della società di revisione
indipendente ai sensi dell'art. 14 del D.Lgs. 27
gennaio 2010, n. 39

Bilancio d'esercizio al 31 dicembre 2025

Relazione della società di revisione indipendente ai sensi dell'art. 14 del D.Lgs. 27 gennaio 2010, n. 39

Agli Azionisti della
CrowdFundMe S.p.A.

Relazione sulla revisione contabile del bilancio d'esercizio

Giudizio

Abbiamo svolto la revisione contabile del bilancio d'esercizio della CrowdFundMe S.p.A. (la Società) costituito dallo stato patrimoniale al 31 dicembre 2025, dal conto economico, dal rendiconto finanziario per l'esercizio chiuso a tale data e dalla nota integrativa.

A nostro giudizio, il bilancio d'esercizio fornisce una rappresentazione veritiera e corretta della situazione patrimoniale e finanziaria della Società al 31 dicembre 2025, del risultato economico e dei flussi di cassa per l'esercizio chiuso a tale data in conformità alle norme italiane che ne disciplinano i criteri di redazione.

Elementi alla base del giudizio

Abbiamo svolto la revisione contabile in conformità ai principi di revisione internazionali (ISA Italia). Le nostre responsabilità ai sensi di tali principi sono ulteriormente descritte nella sezione *Responsabilità della società di revisione per la revisione contabile del bilancio d'esercizio* della presente relazione. Siamo indipendenti rispetto alla Società in conformità alle norme e ai principi in materia di etica e di indipendenza applicabili nell'ordinamento italiano alla revisione contabile del bilancio. Riteniamo di aver acquisito elementi probativi sufficienti ed appropriati su cui basare il nostro giudizio.

Richiamo di informativa

Richiamiamo l'attenzione su quanto riportato nel paragrafo della nota integrativa denominato "Presupposto della continuità aziendale", nel quale gli amministratori illustrano le motivazioni alla base dell'utilizzo del presupposto della continuità aziendale nella redazione del presente bilancio.

Il nostro giudizio non contiene rilievi in merito a tali aspetti.

Responsabilità degli amministratori e del collegio sindacale per il bilancio d'esercizio

Gli amministratori sono responsabili per la redazione del bilancio d'esercizio che fornisca una rappresentazione veritiera e corretta in conformità alle norme italiane che ne disciplinano i criteri di redazione e, nei termini previsti dalla legge, per quella parte del controllo interno dagli stessi ritenuta necessaria per consentire la redazione di un bilancio che non contenga errori significativi dovuti a frodi o a comportamenti o eventi non intenzionali.

Gli amministratori sono responsabili per la valutazione della capacità della Società di continuare ad operare come un'entità in funzionamento e, nella redazione del bilancio d'esercizio, per l'appropriatezza dell'utilizzo del presupposto della continuità aziendale, nonché per una adeguata informativa in materia. Gli amministratori utilizzano il presupposto della continuità aziendale nella redazione del bilancio d'esercizio a meno che abbiano valutato che sussistono le condizioni per la liquidazione della Società o per l'interruzione dell'attività o non abbiano alternative realistiche a tali scelte.

Il collegio sindacale ha la responsabilità della vigilanza, nei termini previsti dalla legge, sul processo di predisposizione dell'informativa finanziaria della Società.

Responsabilità della società di revisione per la revisione contabile del bilancio d'esercizio

I nostri obiettivi sono l'acquisizione di una ragionevole sicurezza che il bilancio d'esercizio nel suo complesso non contenga errori significativi, dovuti a frodi o a comportamenti o eventi non intenzionali, e l'emissione di una relazione di revisione che includa il nostro giudizio. Per ragionevole sicurezza si intende un livello elevato di sicurezza che, tuttavia, non fornisce la garanzia che una revisione contabile svolta in conformità ai principi di revisione internazionali (ISA Italia) individui sempre un errore significativo, qualora esistente. Gli errori possono derivare da frodi o da comportamenti o eventi non intenzionali e sono considerati significativi qualora ci si possa ragionevolmente attendere che essi, singolarmente o nel loro insieme, siano in grado di influenzare le decisioni economiche prese dagli utilizzatori sulla base del bilancio d'esercizio.

Nell'ambito della revisione contabile svolta in conformità ai principi di revisione internazionali (ISA Italia), abbiamo esercitato il giudizio professionale e abbiamo mantenuto lo scetticismo professionale per tutta la durata della revisione contabile. Inoltre:

- abbiamo identificato e valutato i rischi di errori significativi nel bilancio d'esercizio, dovuti a frodi o a comportamenti o eventi non intenzionali; abbiamo definito e svolto procedure di revisione in risposta a tali rischi; abbiamo acquisito elementi probativi sufficienti ed appropriati su cui basare il nostro giudizio. Il rischio di non individuare un errore significativo dovuto a frodi è più elevato rispetto al rischio di non individuare un errore significativo derivante da comportamenti o eventi non intenzionali, poiché la frode può implicare l'esistenza di collusioni, falsificazioni, omissioni intenzionali, rappresentazioni fuorvianti o forzature del controllo interno;
- abbiamo acquisito una comprensione del controllo interno rilevante ai fini della revisione contabile allo scopo di definire procedure di revisione appropriate nelle circostanze e non per esprimere un giudizio sull'efficacia del controllo interno della Società;
- abbiamo valutato l'appropriatezza dei principi contabili utilizzati nonché la ragionevolezza delle stime contabili effettuate dagli amministratori, inclusa la relativa informativa;
- siamo giunti ad una conclusione sull'appropriatezza dell'utilizzo da parte degli amministratori del presupposto della continuità aziendale e, in base agli elementi probativi acquisiti, sull'eventuale esistenza di una incertezza significativa riguardo a eventi o circostanze che possono far sorgere dubbi significativi sulla capacità della Società di continuare ad operare come un'entità in funzionamento. In presenza di un'incertezza significativa, siamo tenuti a richiamare l'attenzione nella relazione di revisione sulla relativa informativa di bilancio, ovvero, qualora tale informativa sia inadeguata, a riflettere tale circostanza nella formulazione del nostro giudizio. Le nostre conclusioni sono basate sugli elementi probativi acquisiti fino alla data della presente relazione. Tuttavia, eventi o circostanze successivi possono comportare che la Società cessi di operare come un'entità in funzionamento;
- abbiamo valutato la presentazione, la struttura e il contenuto del bilancio d'esercizio nel suo complesso, inclusa l'informativa, e se il bilancio d'esercizio rappresenti le operazioni e gli eventi sottostanti in modo da fornire una corretta rappresentazione.

Abbiamo comunicato ai responsabili delle attività di governance, identificati ad un livello appropriato come richiesto dagli ISA Italia, tra gli altri aspetti, la portata e la tempistica pianificate per la revisione contabile e i risultati significativi emersi, incluse le eventuali carenze significative nel controllo interno identificate nel corso della revisione contabile.

Relazione su altre disposizioni di legge e regolamentari

Giudizi e dichiarazione ai sensi dell'art. 14, comma 2, lettere e), e-bis) ed e-ter), del D.Lgs. 39/10

Gli amministratori della CrowdFundMe S.p.A. sono responsabili per la predisposizione della relazione sulla gestione della CrowdFundMe S.p.A. al 31 dicembre 2025, incluse la sua coerenza con il relativo bilancio d'esercizio e la sua conformità alle norme di legge.

Abbiamo svolto le procedure indicate nel principio di revisione (SA Italia) n. 720B al fine di:


- esprimere un giudizio sulla coerenza della relazione sulla gestione con il bilancio d'esercizio;
- esprimere un giudizio sulla conformità alle norme di legge della relazione sulla gestione;
- rilasciare una dichiarazione su eventuali errori significativi nella relazione sulla gestione.

A nostro giudizio, la relazione sulla gestione è coerente con il bilancio d'esercizio della CrowdFundMe S.p.A. al 31 dicembre 2025.

Inoltre, a nostro giudizio, la relazione sulla gestione è redatta in conformità alle norme di legge.

Con riferimento alla dichiarazione di cui all'art. 14, comma 2, lettera e-ter), del D.Lgs. 39/10, rilasciata sulla base delle conoscenze e della comprensione dell'impresa e del relativo contesto acquisite nel corso dell'attività di revisione, non abbiamo nulla da riportare.

Milano, 11 maggio 2026

BDO Audit Services S.p.A.

Giovanni Rovelli
Socio